

ARREDAMENTI INDUSTRIALI PER AZIENDE E MAGAZZINI

Store-Up.com



I NOSTRI COLORI

Le combinazioni di colore vengono create direttamente nel nostro stabilimento e questo permette di soddisfare ogni richiesta in termini di colore. Oltre ai colori standard, il prodotto scelto può essere realizzato in qualsiasi colore desiderato.

COLORI STANDARD



RAL 5012
BLU LUCE



RAL 7035
GRIGIO CHIARO



RAL 7035
GRIGIO CHIARO
RAL 7016
GRIGIO ANTRACITE



RAL 7035
GRIGIO CHIARO
RAL 5005
BLU SEGNALE



RAL 7035
GRIGIO CHIARO
RAL 5012
BLU LUCE



RAL 7035
GRIGIO CHIARO
RAL 3003
ROSSO RUBINO

ALTRI COLORI



RAL 7016
GRIGIO ANTRACITE



RAL 5005
BLU SEGNALE



RAL 3003
ROSSO RUBINO



RAL 9005
NERO INTENSO



RAL 3000
ROSSO FUOCO



RAL 5023
BLU DISTANTE



RAL 4006
PORPORA TRAFFICO



RAL 6011
VERDE RESEDA



RAL 1021
GIALLO NAVONE



RAL 2004
ARANCIONE

INDICE

01 CASSETTIERE

Armadi a cassetti	8
18x27 Eh - 413x572 mm	18
18x36 Eh - 413x725 mm	20
27x27 Eh - 564x572 mm	22
27x36 Eh - 564x725 mm	24
36x27 Eh - 717x572 mm	26
36x36 Eh - 717x725 mm	28
45x27 Eh - 870x572 mm	30
45x36 Eh - 870x725 mm	31
54x27 Eh - 1023x572 mm	32
54x36 Eh - 1023x725 mm	34
64x27 Eh - 1193x572 mm	36
64x36 Eh - 1193x725 mm	37
78x27 Eh - 1431x572 mm	38
78x36 Eh - 1431x725 mm	39
Accessori	40
Carrelli porta utensili	44

02 ARMADI METALLICI

Porte battenti	48
Porte scorrevoli	54
Armadi spogliatoio	60

03 POSTAZIONI

Banchi da lavoro	64
Banchi compatti	82
Automotive	88
Banchi da laboratorio	96
Pareti attrezzate	100
Porta computer	114

04 PORTA UTENSILI

Sistemi NC	120
------------	-----

05 SCAFFALATURE

Scaffali Jumbo	130
Scaffali con piani	136
Scaffali con cassetti	142

06 CONTENITORI

Serie Unibox	150
Carrelli e scaffali	158



ARMADI A CASSETTI

Cassettiere industriali in metallo, ideali per lo stoccaggio di attrezzi, utensili, merci e documenti, sia per l'officina che per l'ufficio. In lamiera d'acciaio, sono disponibili con cassetti ad estrazione semplice e portata fino a 100 kg o con estrazione telescopica e portata fino a 200 kg.

- Portata cassetti fino a 200 kg
- Cassetti ad estrazione semplice o totale
- 10 anni di garanzia su cassetti e armadio e a vita sulle guide
- Materiale di separazione per l'organizzazione nei cassetti



01

H	H Utile	413x572 mm	564x572 mm	717x572 mm	870x572 mm	1023x572 mm	1193x572 mm	1431x572 mm
		18x27 Eh	27x27 Eh	36x27 Eh	45x27 Eh	54x27 Eh	64x27 Eh	78x27 Eh
283	200	-	11-20280/XX	-	-	-	-	-
383	300	11-10380/XX	11-20380/XX	-	-	-	-	-
533	450	11-10530/XX	11-20530/XX	-	-	-	-	-
550	450	-	-	11-30550/XX	-	11-50550/XX	-	-
650	550	-	11-20650/XX	-	-	-	-	-
700	600	11-10700/XX	11-20700/XX	11-30700/XX	11-40700/XX	11-50700/XX	11-60700/XX	11-70700/XX
800	700	-	11-20800/XX	-	-	-	-	-
850	750	-	11-20850/XX	11-30850/XX	11-40850/XX	11-50850/XX	-	-
1000	900	-	11-21000/XX	11-31000/XX	11-41000/XX	11-51000/XX	11-61000/XX	11-71000/XX
1325	1225	-	-	-	-	-	11-61320/XX	11-71320/XX
1450	1350	-	-	11-31450/XX	11-41450/XX	11-51450/XX	11-61450/XX	11-71450/XX
1625	1525	-	-	-	-	-	-	-
1950	1850	-	-	-	-	-	-	-

Armadio fisso 27 Eh

H	H Utile	18x27 Eh	27x27 Eh	36x27 Eh	45x27 Eh	54x27 Eh	64x27 Eh	78x27 Eh
705	450	11-19540/XX	11-29540/XX	-	-	-	-	-
822	550	-	11-29660/XX	-	-	-	-	-
872	600	11-19710/XX	11-29710/XX	11-39710/XX	11-49710/XX	11-59710/XX	11-69710/XX	11-79710/XX
972	700	-	11-29810/XX	-	-	-	-	-
1022	750	-	11-29860/XX	11-39860/XX	11-49860/XX	11-59860/XX	11-69860/XX	11-79860/XX
1172	900	-	11-29910/XX	11-39910/XX	11-49910/XX	11-59910/XX	11-69910/XX	11-79910/XX

Armadio con ruote 27 Eh

2 Ruote fisse e 2 girevoli con freno in Poliuretano Ø100 mm, con maniglia
Portata: 360 kg

H	H Utile	18x27 Eh	27x27 Eh	36x27 Eh	45x27 Eh	54x27 Eh	64x27 Eh	78x27 Eh
762	450	11-19550/XX	11-29550/XX	-	-	-	-	-
879	550	-	11-29670/XX	-	-	-	-	-
929	600	11-19720/XX	11-29720/XX	11-39720/XX	11-49720/XX	11-59720/XX	11-69720/XX	11-79720/XX
1029	700	-	11-29820/XX	-	-	-	-	-
1079	750	-	11-29870/XX	11-39870/XX	11-49870/XX	11-59870/XX	11-69870/XX	11-79870/XX
1229	900	-	11-29920/XX	11-39920/XX	11-49920/XX	11-59920/XX	11-69920/XX	11-79920/XX

Armadio con ruote 27 Eh

2 Ruote fisse e 2 girevoli con freno in Poliuretano Ø150 mm, con maniglia
Portata: 600 kg



**CORPO ARMADIO
GARANTITO 10 ANNI**

		413x725 mm	564x725 mm	717x725 mm	870x725 mm	1023x725 mm	1193x725 mm	1431x725 mm
H	H Utile	18x36 Eh	27x36 Eh	36x36 Eh	45x36 Eh	54x36 Eh	64x36 Eh	78x36 Eh
283	200	-	10-20280/XX	-	-	-	-	-
383	300	10-10380/XX	10-20380/XX	-	-	-	-	-
533	450	10-10530/XX	10-20530/XX	-	-	-	-	-
550	450	-	-	-	-	-	-	-
650	550	-	10-20650/XX	-	-	-	-	-
700	600	10-10700/XX	10-20700/XX	10-30700/XX	10-40700/XX	10-50700/XX	10-60700/XX	10-70700/XX
800	700	-	10-20800/XX	10-30800/XX	-	-	-	-
850	750	-	10-20850/XX	10-30850/XX	10-40850/XX	10-50850/XX	-	-
1000	900	-	10-21000/XX	10-31000/XX	10-41000/XX	10-51000/XX	10-61000/XX	10-71000/XX
1325	1225	-	-	10-31320/XX	-	-	10-61320/XX	10-71320/XX
1450	1350	-	-	10-31450/XX	10-41450/XX	10-51450/XX	10-61450/XX	10-71450/XX
1625	1525	-	-	10-31620/XX	-	-	-	-
1950	1850	-	-	-	-	-	-	-

Armadio fisso 36 Eh

H	H Utile	18x36 Eh	27x36 Eh	36x36 Eh	45x36 Eh	54x36 Eh	64x36 Eh	78x36 Eh
705	450	10-19540/XX	10-29540/XX	-	-	-	-	-
822	550	-	10-29660/XX	-	-	-	-	-
857	600	10-19710/XX	10-29710/XX	10-39710/XX	10-49710/XX	10-59710/XX	10-69710/XX	10-79710/XX
972	700	-	10-29810/XX	10-39810/XX	-	-	-	-
1022	750	-	10-29860/XX	10-39860/XX	10-49860/XX	10-59860/XX	10-69860/XX	10-79860/XX
1172	900	-	10-29910/XX	10-39910/XX	10-49910/XX	10-59910/XX	10-69910/XX	10-79910/XX

Armadio con ruote 36 Eh

2 Ruote fisse e 2 girevoli con freno in Poliuretano Ø100 mm, con maniglia
Portata: 360 kg

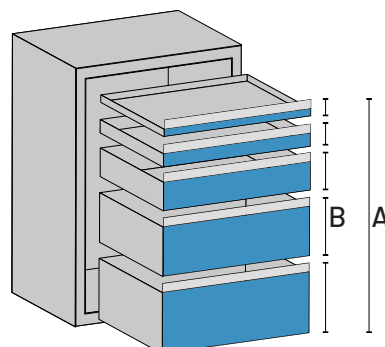
H	H Utile	18x36 Eh	27x36 Eh	36x36 Eh	45x36 Eh	54x36 Eh	64x36 Eh	78x36 Eh
762	450	10-19550/XX	10-29550/XX	-	-	-	-	-
879	550	-	10-29670/XX	-	-	-	-	-
929	600	10-19720/XX	10-29720/XX	10-39720/XX	10-49720/XX	10-59720/XX	10-69720/XX	10-79720/XX
1029	700	-	10-29820/XX	10-39820/XX	-	-	-	-
1079	750	-	10-29870/XX	10-39870/XX	10-49870/XX	10-59870/XX	10-69870/XX	10-79870/XX
1229	900	-	10-29920/XX	10-39920/XX	10-49920/XX	10-59920/XX	10-69920/XX	10-79920/XX

Armadio con ruote 36 Eh


2 Ruote fisse e 2 girevoli con freno in Poliuretano Ø150 mm, con maniglia
Portata: 600 kg

Altezza utile


Nella scelta dei cassetti è determinante l'altezza utile del corpo dell'armadio. La somma delle altezze dei frontali H (B) deve corrispondere all'altezza utile dell'armadio (A).



Al momento dell'ordine inserire il codice prodotto e al posto di XX, il codice del colore desiderato.
Per informazioni sui colori vedi pagina 5.

			306x459 mm	459x459 mm	612x459 mm	765x459 mm	918x459 mm	1088x459 mm	1326x459 mm
H	H Utile		18x27 Eh	27x27 Eh	36x27 Eh	45x27 Eh	54x27 Eh	64x27 Eh	78x27 Eh
50	36	S	11-13050/XX	11-23050/XX	11-33050/XX	11-43050/XX	11-53050/XX	-	-
75	61	S	11-13075/XX	11-23075/XX	11-33075/XX	11-43075/XX	11-53075/XX	-	-
75	54	T	11-13076/XX	11-23076/XX	11-33076/XX	11-43076/XX	11-53076/XX	11-63076/XX	11-73076/XX
100	86	S	11-13100/XX	11-23100/XX	11-33100/XX	11-43100/XX	11-53100/XX	-	-
100	79	T	11-13101/XX	11-23101/XX	11-33101/XX	11-43101/XX	11-53101/XX	11-63101/XX	11-73101/XX
125	111	S	11-13125/XX	11-23125/XX	11-33125/XX	11-43125/XX	11-53125/XX	-	-
125	104	T	11-13126/XX	11-23126/XX	11-33126/XX	11-43126/XX	11-53126/XX	11-63126/XX	11-73126/XX
150	136	S	11-13150/XX	11-23150/XX	11-33150/XX	11-43150/XX	11-53150/XX	-	-
150	129	T	11-13151/XX	11-23151/XX	11-33151/XX	11-43151/XX	11-53151/XX	11-63151/XX	11-73151/XX
175	154	T	-	-	-	-	-	-	-
200	186	S	11-13200/XX	11-23200/XX	11-33200/XX	11-43200/XX	11-53200/XX	-	-
200	179	T	11-13201/XX	11-23201/XX	11-33201/XX	11-43201/XX	11-53201/XX	11-63201/XX	11-73201/XX
250	229	T	11-13251/XX	11-23251/XX	11-33251/XX	11-43251/XX	11-53251/XX	11-63251/XX	11-73251/XX
300	286	S	11-13300/XX	11-23300/XX	11-33300/XX	11-43300/XX	11-53300/XX	-	-
300	279	T	11-13301/XX	11-23301/XX	11-33301/XX	11-43301/XX	11-53301/XX	11-63301/XX	11-73301/XX

Cassetto per armadio fisso 27 Eh

H	H Laterale		18x27 Eh	27x27 Eh	36x27 Eh	45x27 Eh	54x27 Eh	64x27 Eh	78x27 Eh
50	33	S	60	60	60	60	60	-	-
75	52	S	100	100	100	100	100	-	-
75	52	T	100	200	200	200	200	150	150
100	77	S	100	100	100	100	100	-	-
100	77	T	100	200	200	200	200	150	150
125	77	S	100	100	100	100	100	-	-
125	77	T	100	200	200	200	200	150	150
150	127	S	100	100	100	100	100	-	-
150	127	T	100	200	200	200	200	150	150
175	127	T	-	-	-	-	-	-	-
200	177	S	100	100	100	100	100	-	-
200	177	T	100	200	200	200	200	150	150
250	177	T	100	200	200	200	200	150	150
300	277	S	100	100	100	100	100	-	-
300	277	T	100	200	200	200	200	150	150


Portata (kg) cassetto per armadio fisso 27 Eh




CASSETTO
GARANTITO 10 ANNI



GUIDE
GARANTITE A VITA

H	H Utile		306x612 mm 18x36 Eh	612x612 mm 27x36 Eh	612x612 mm 36x36 Eh	765x612 mm 45x36 Eh	918x612 mm 54x36 Eh	1088x612 mm 64x36 Eh	1326x612 mm 78x36 Eh
50	36	S	10-13050/XX	10-23050/XX	10-33050/XX	10-43050/XX	10-53050/XX	-	-
75	61	S	10-13075/XX	10-23075/XX	10-33075/XX	10-43075/XX	10-53075/XX	-	-
75	54	T	10-13076/XX	10-23076/XX	10-33076/XX	10-43076/XX	10-53076/XX	10-63076/XX	10-73076/XX
100	86	S	10-13100/XX	10-23100/XX	10-33100/XX	10-43100/XX	10-53100/XX	-	-
100	79	T	10-13101/XX	10-23101/XX	10-33101/XX	10-43101/XX	10-53101/XX	10-63101/XX	10-73101/XX
125	111	S	10-13125/XX	10-23125/XX	10-33125/XX	10-43125/XX	10-53125/XX	-	-
125	104	T	10-13126/XX	10-23126/XX	10-33126/XX	10-43126/XX	10-53126/XX	10-63126/XX	10-73126/XX
150	136	S	10-13150/XX	10-23150/XX	10-33150/XX	10-43150/XX	10-53150/XX	-	-
150	129	T	10-13151/XX	10-23151/XX	10-33151/XX	10-43151/XX	10-53151/XX	10-63151/XX	10-73151/XX
175	154	T	-	-	10-33176/XX	-	-	-	-
200	186	S	10-13200/XX	10-23200/XX	10-33200/XX	10-43200/XX	10-53200/XX	-	-
200	179	T	10-13201/XX	10-23201/XX	10-33201/XX	10-43201/XX	10-53201/XX	10-63201/XX	10-73201/XX
250	229	T	10-13251/XX	10-23251/XX	10-33251/XX	10-43251/XX	10-53251/XX	10-63251/XX	10-73251/XX
300	286	S	10-13300/XX	10-23300/XX	10-33300/XX	10-43300/XX	10-53300/XX	-	-
300	279	T	10-13301/XX	10-23301/XX	10-33301/XX	10-43301/XX	10-53301/XX	10-63301/XX	10-73301/XX

Cassetto per armadio fisso 36 Eh

H	H Laterale		18x36 Eh	27x36 Eh	36x36 Eh	45x36 Eh	54x36 Eh	64x36 Eh	78x36 Eh
50	33	S	60	60	60	60	60	-	-
75	52	S	100	100	100	100	100	-	-
75	52	T	100	200	200	200	200	150	150
100	77	S	100	100	100	100	100	-	-
100	77	T	100	200	200	200	200	150	150
125	77	S	100	100	100	100	100	-	-
125	77	T	100	200	200	200	200	150	150
150	127	S	100	100	100	100	100	-	-
150	127	T	100	200	200	200	200	150	150
175	127	T	-	-	200	-	-	-	-
200	177	S	100	100	100	100	100	-	-
200	177	T	100	200	200	200	200	150	150
250	177	T	100	200	200	200	200	150	150
300	277	S	100	100	100	100	100	-	-
300	277	T	100	200	200	200	200	150	150

Portata (kg) cassetto per armadio fisso 36 Eh

Estrazione semplice - S


Cassetti ad estrazione semplice 75-90% con portata massima 100 kg. Composti da un cassetto in lamiera d'acciaio con slitta di scorrimento di 3 mm saldata che scorre su guide fissate al corpo armadio.

Profondità 27 Eh: 75-80%


Profondità 36 Eh: 80-90%



Al momento dell'ordine inserire il codice prodotto e al posto di XX, il codice del colore desiderato. Per informazioni sui colori vedi pagina 5.

H	H Utile		306x459 mm 18x27 Eh	459x459 mm 27x27 Eh	612x459 mm 36x27 Eh	765x459 mm 45x27 Eh	918x459 mm 54x27 Eh	1088x459 mm 64x27 Eh	1326x459 mm 78x27 Eh
50	36	S	11-13052/XX	11-23052/XX	11-33052/XX	11-43052/XX	11-53052/XX	-	-
75	61	S	11-13077/XX	11-23077/XX	11-33077/XX	11-43077/XX	11-53077/XX	-	-
75	54	T	11-13078/XX	11-23078/XX	11-33078/XX	11-43078/XX	11-53078/XX	11-63078/XX	11-73078/XX
100	86	S	11-13102/XX	11-23102/XX	11-33102/XX	11-43102/XX	11-53102/XX	-	-
100	79	T	11-13103/XX	11-23103/XX	11-33103/XX	11-43103/XX	11-53103/XX	11-63103/XX	11-73103/XX
125	111	S	11-13127/XX	11-23127/XX	11-33127/XX	11-43127/XX	11-53127/XX	-	-
125	104	T	11-13128/XX	11-23128/XX	11-33128/XX	11-43128/XX	11-53128/XX	11-63128/XX	11-73128/XX
150	136	S	11-13152/XX	11-23152/XX	11-33152/XX	11-43152/XX	11-53152/XX	-	-
150	129	T	11-13153/XX	11-23153/XX	11-33153/XX	11-43153/XX	11-53153/XX	11-63153/XX	11-73153/XX
175	154	T	-	-	-	-	-	-	-
200	186	S	11-13202/XX	11-23202/XX	11-33202/XX	11-43202/XX	11-53202/XX	-	-
200	179	T	11-13203/XX	11-23203/XX	11-33203/XX	11-43203/XX	11-53203/XX	11-63203/XX	11-73203/XX
250	229	T	11-13253/XX	11-23253/XX	11-33253/XX	11-43253/XX	11-53253/XX	11-63253/XX	11-73253/XX
300	286	S	11-13302/XX	11-23302/XX	11-33302/XX	11-43302/XX	11-53302/XX	-	-
300	279	T	11-13303/XX	11-23303/XX	11-33303/XX	11-43303/XX	11-53303/XX	11-63303/XX	11-73303/XX

Cassetto per armadio con ruote 27 Eh

H	H Laterale		18x27 Eh	27x27 Eh	36x27 Eh	45x27 Eh	54x27 Eh	64x27 Eh	78x27 Eh
50	33	S	60	60	60	60	60	-	-
75	52	S	100	100	100	100	100	-	-
75	52	T	100	200	200	200	200	150	150
100	77	S	100	100	100	100	100	-	-
100	77	T	100	200	200	200	200	150	150
125	77	S	100	100	100	100	100	-	-
125	77	T	100	200	200	200	200	150	150
150	127	S	100	100	100	100	100	-	-
150	127	T	100	200	200	200	200	150	150
175	127	T	-	-	-	-	-	-	-
200	177	S	100	100	100	100	100	-	-
200	177	T	100	200	200	200	200	150	150
250	177	T	100	200	200	200	200	150	150
300	277	S	100	100	100	100	100	-	-
300	277	T	100	200	200	200	200	150	150


Portata (kg) cassetto per armadio con ruote 27 Eh




CASSETTO
GARANTITO 10 ANNI



GUIDE E CARRELLI
GARANTITI A VITA

H	H Utile		306x612 mm 18x36 Eh	612x612 mm 27x36 Eh	612x612 mm 36x36 Eh	765x612 mm 45x36 Eh	918x612 mm 54x36 Eh	1088x612 mm 64x36 Eh	1326x612 mm 78x36 Eh
50	36	S	10-13052/XX	10-23052/XX	10-33052/XX	10-43052/XX	10-53052/XX	-	-
75	61	S	10-13077/XX	10-23077/XX	10-33077/XX	10-43077/XX	10-53077/XX	-	-
75	54	T	10-13078/XX	10-23078/XX	10-33078/XX	10-43078/XX	10-53078/XX	10-63078/XX	10-73078/XX
100	86	S	10-13102/XX	10-23102/XX	10-33102/XX	10-43102/XX	10-53102/XX	-	-
100	79	T	10-13103/XX	10-23103/XX	10-33103/XX	10-43103/XX	10-53103/XX	10-63103/XX	10-73103/XX
125	111	S	10-13127/XX	10-23127/XX	10-33127/XX	10-43127/XX	10-53127/XX	-	-
125	104	T	10-13128/XX	10-23128/XX	10-33128/XX	10-43128/XX	10-53128/XX	10-63128/XX	10-73128/XX
150	136	S	10-13152/XX	10-23152/XX	10-33152/XX	10-43152/XX	10-53152/XX	-	-
150	129	T	10-13153/XX	10-23153/XX	10-33153/XX	10-43153/XX	10-53153/XX	10-63153/XX	10-73153/XX
175	154	T	-	-	10-33178/XX	-	-	-	-
200	186	S	10-13202/XX	10-23202/XX	10-33202/XX	10-43202/XX	10-53202/XX	-	-
200	179	T	10-13203/XX	10-23203/XX	10-33203/XX	10-43203/XX	10-53203/XX	10-63203/XX	10-73203/XX
250	229	T	10-13253/XX	10-23253/XX	10-33253/XX	10-43253/XX	10-53253/XX	10-63253/XX	10-73253/XX
300	286	S	10-13302/XX	10-23302/XX	10-33302/XX	10-43302/XX	10-53302/XX	-	-
300	279	T	10-13303/XX	10-23303/XX	10-33303/XX	10-43303/XX	10-53303/XX	10-63303/XX	10-73303/XX

Cassetto per armadio con ruote 36 Eh

H	H Laterale		18x36 Eh	27x36 Eh	36x36 Eh	45x36 Eh	54x36 Eh	64x36 Eh	78x36 Eh
50	33	S	60	60	60	60	60	-	-
75	52	S	100	100	100	100	100	-	-
75	52	T	100	200	200	200	200	150	150
100	77	S	100	100	100	100	100	-	-
100	77	T	100	200	200	200	200	150	150
125	77	S	100	100	100	100	100	-	-
125	77	T	100	200	200	200	200	150	150
150	127	S	100	100	100	100	100	-	-
150	127	T	100	200	200	200	200	150	150
175	127	T	-	-	200	-	-	-	-
200	177	S	100	100	100	100	100	-	-
200	177	T	100	200	200	200	200	150	150
250	177	T	100	200	200	200	200	150	150
300	277	S	100	100	100	100	100	-	-
300	277	T	100	200	200	200	200	150	150

Portata (kg) cassetto per armadio con ruote 36 Eh


Estrazione totale - T

Cassetti ad estrazione telescopica 100% con portata massima 200 kg. Composti da un cassetto in lamiera d'acciaio con slitta di scorrimento di 3 mm saldata e carrello telescopico con 8 cuscinetti a sfera che scorre su guide di spessore 3 mm fissate al corpo armadio.



Al momento dell'ordine inserire il codice prodotto e al posto di XX, il codice del colore desiderato. Per informazioni sui colori vedi pagina 5.






Art. Nr.	L	P	H		
S111-31000-32/XX	717	572	1000	10	4x75 T, 6x100 T

Armadio 36x27 Eh con materiale di separazione

Armadio 1000 h mm con 10 cassetti 36x27 Eh
 Altezza frontale dei cassetti:
 4x75 mm - Estrazione: 100% - Portata: 200 kg
 6x100 mm - Estrazione: 100% - Portata: 200 kg

Materiale di separazione (Vedi pag. 27):
 4x Divisorio fessurato (75 mm) - S08-33307
 4x Divisorio fessurato (100 mm) - S08-33310
 2x Fondo antisdrucchiolo - S04-30834




Art. Nr.	L	P	H		
S110-31000-03/XX	717	725	1000	7	2x75 S, 1x100 S, 3x150 S, 1x200 S

Armadio 36x36 Eh con materiale di separazione

Armadio 1000 h mm con 7 cassetti 36x36 Eh
 Altezza frontale dei cassetti:
 2x75 mm - Estrazione: 90% - Portata: 100 kg
 1x100 mm - Estrazione: 80% - Portata: 100 kg
 3x150 mm - Estrazione: 80% - Portata: 100 kg
 1x200 mm - Estrazione: 80% - Portata: 100 kg

Materiale di separazione (Vedi pag. 29):
 1x Cassetta divisorio (75 mm) - S07-31407
 1x Divisorio a canali (50 mm) - S07-30234
 1x Divisorio fessurato (100 mm) - S07-33110
 3x Divisorio fessurato (150 mm) - S07-33115
 1x Fondo antisdrucchiolo - S04-30844




Art. Nr.	L	P	H		
S111-40850-16/XX	870	572	850	7	2x75 T, 2x100 T, 2x125 T, 1x150 T


Armadio 45x27 Eh con materiale di separazione

Armadio 850 h mm con 7 cassetti 45x27 Eh
 Altezza frontale dei cassetti:
 2x75 mm - Estrazione: 100% - Portata: 200 kg
 2x100 mm - Estrazione: 100% - Portata: 200 kg
 2x125 mm - Estrazione: 100% - Portata: 200 kg
 1x150 mm - Estrazione: 100% - Portata: 200 kg

Materiale di separazione (Vedi pag. 30):
 2x Divisorio fessurato (75 mm) - S08-43307
 2x Divisorio fessurato (100 mm) - S08-43310
 3x Fondo antisdrucchiolo - S04-30855







Art. Nr.	L	P	H		
S110-41000-46/XX	870	725	1000	8	2x75 T, 4x100 T, 1x150 T, 1x200 T

Armadio 45x36 Eh con materiale di separazione

Armadio 1000 h mm con 8 cassetti 45x36 Eh
 Altezza frontale dei cassetti:
 2x75 mm - Estrazione: 100% - Portata: 200 kg
 4x100 mm - Estrazione: 100% - Portata: 200 kg
 1x150 mm - Estrazione: 100% - Portata: 200 kg
 1x200 mm - Estrazione: 100% - Portata: 200 kg

Materiale di separazione (Vedi pag. 31):
 2x Divisorio fessurato (75 mm) - S07-43307
 4x Divisorio fessurato (100 mm) - S07-43310
 2x Fondo antisdrucciolo - S04-30854





Art. Nr.	L	P	H		
S111-51000-32/XX	1023	572	1000	10	4x75 T, 6x100 T

Armadio 54x27 Eh con materiale di separazione

Armadio 1000 h mm con 10 cassetti 54x27 Eh
 Altezza frontale dei cassetti:
 4x75 mm - Estrazione: 100% - Portata: 200 kg
 6x100 mm - Estrazione: 100% - Portata: 200 kg

Materiale di separazione (Vedi pag. 33):
 1x Cassetta divisorio (75 mm) - S08-51407
 1x Divisorio a canali (75 mm) - S08-50234
 2x Divisorio fessurato (75 mm) - S08-53507
 4x Divisorio fessurato (100 mm) - S08-53510
 2x Fondo antisdrucciolo - S04-30864



Art. Nr.	L	P	H		
S110-51000-06/XX	1023	725	1000	7	2x75 T, 1x100 T, 3x150 T, 1x200 T

Armadio 54x36 Eh con materiale di separazione

Armadio 1000 h mm con 7 cassetti 54x36 Eh
 Altezza frontale dei cassetti:
 2x75 mm - Estrazione: 100% - Portata: 200 kg
 1x100 mm - Estrazione: 100% - Portata: 200 kg
 3x150 mm - Estrazione: 100% - Portata: 200 kg
 1x200 mm - Estrazione: 100% - Portata: 200 kg

Materiale di separazione (Vedi pag. 35):
 1x Cassetta divisorio (75 mm) - S07-51507
 1x Cassetta divisorio (75 mm) - S07-51207
 1x Divisorio fessurato (100 mm) - S07-53410
 3x Divisorio fessurato (150 mm) - S07-53415
 1x Fondo antisdrucciolo - S04-30874



Al momento dell'ordine inserire il codice prodotto e al posto di XX, il codice del colore desiderato.
 Per informazioni sui colori vedi pagina 5.



13
50 S
100 T
150 T

Art. Nr.	H		
S11-10380-13/XX	383	3	100

Armadio 18x27 Eh con 3 cassetti



14
75 T
75 T
150 T

Art. Nr.	H		
S11-10380-14/XX	383	3	100


Armadio 18x27 Eh con 3 cassetti



10
100 T
150 T
200 T

Art. Nr.	H		
S11-10530-10/XX	533	3	100


Armadio 18x27 Eh con 3 cassetti



17
75 T
75 T
150 T
150 T
150 T

Art. Nr.	H		
S11-10700-17/XX	700	5	100

Armadio 18x27 Eh con 5 cassetti



14
50 S
100 T
150 T
150 T

Art. Nr.	H		
S11-19540A-14/XX	705	4	100

Armadio 18x27 Eh su ruote con 4 cassetti

2 Ruote fisse e 2 girevoli con freno in Poliuretano Ø100 mm
Portata: 360 kg




17
75 T
75 T
150 T
150 T
150 T

Art. Nr.	H		
S11-19710A-17/XX	872	5	100

Armadio 18x27 Eh su ruote con 5 cassetti

2 Ruote fisse e 2 girevoli con freno in Poliuretano Ø100 mm
Portata: 360 kg



Art. Nr. H Cassetto


S08-11105 50 mm

S08-11107 75 mm

S08-11110 100-125 mm

Cassetta divisorio

12x Cassetta divisorio 150x75 mm




Art. Nr. H Cassetto

S08-11605 50 mm

S08-11607 75 mm

Cassetta divisorio

8x Cassetta divisorio 75x75 mm
4x Cassetta divisorio 150x75 mm
2x Cassetta divisorio 150x150 mm




Art. Nr. H Cassetto

S08-10003 50 mm e oltre

Divisorio a canali

6x Divisorio a 3 canali Ø 45 mm
30x Divisorio trasversale




Art. Nr. H Cassetto

S08-10004 50 mm e oltre

Divisorio a canali

6x Divisorio a 4 canali Ø 33 mm
40x Divisorio trasversale



Art. Nr. H Cassetto

S08-13007 75 mm


S08-13010 100-125 mm

S08-13015 150 mm

S08-13020 200-250 mm

Divisorio fessurato

1x Divisorio fessurato 27 Eh - 459 mm
2x Divisorio in alluminio 9 Eh - 149 mm



Art. Nr. H Cassetto

S08-13107 75 mm

S08-13110 100-125 mm

S08-13115 150 mm

S08-13120 200-250 mm

Divisorio fessurato

1x Divisorio fessurato 27 Eh - 459 mm
6x Divisorio in alluminio 9 Eh - 149 mm



Art. Nr. Dimensioni

S04-30804-04 300x450x3 h mm

Fondo antisdrucciolo

Gomma forata - Colore: Nero
Kit 4 pezzi



Al momento dell'ordine inserire il codice prodotto e al posto di XX, il codice del colore desiderato. Per informazioni sui colori vedi pagina 5.



13
50 S
100 T
150 T

Art. Nr.	H		
S10-10380-13/XX	383	3	100

Armadio 18x36 Eh con 3 cassetti

14
75 T
75 T
150 T

Art. Nr.	H		
S10-10380-14/XX	383	3	100

Armadio 18x36 Eh con 3 cassetti

10
100 T
150 T
200 T

Art. Nr.	H		
S10-10530-10/XX	533	3	100

Armadio 18x36 Eh con 3 cassetti

17
75 T
75 T
150 T
150 T
150 T

Art. Nr.	H		
S10-10700-17/XX	700	5	100

Armadio 18x36 Eh con 5 cassetti

14
50 S
100 T
150 T
150 T

Art. Nr.	H		
S10-19540A-14/XX	705	4	100

Armadio 18x36 Eh su ruote con 4 cassetti

2 Ruote fisse e 2 girevoli con freno in Poliuretano Ø100 mm
Portata: 360 kg




17
75 T
75 T
150 T
150 T
150 T

Art. Nr.	H		
S10-19710A-17/XX	872	5	100

Armadio 18x36 Eh su ruote con 5 cassetti

2 Ruote fisse e 2 girevoli con freno in Poliuretano Ø100 mm
Portata: 360 kg



Art. Nr.	H Cassetto
----------	------------


S07-11105	50 mm
-----------	-------

S07-11107	75 mm
-----------	-------

S07-11110	100-125 mm
-----------	------------

Cassetta divisorio

16x Cassetta divisorio 150x75 mm



Art. Nr.	H Cassetto
----------	------------


S07-11205	50 mm
-----------	-------

S07-11207	75 mm
-----------	-------

S07-11210	100-125 mm
-----------	------------

Cassetta divisorio

8x Cassetta divisorio 150x150 mm




Art. Nr.	H Cassetto
----------	------------

S07-10003	50 mm e oltre
-----------	---------------

Divisorio a canali

8x Divisorio a 3 canali Ø 45 mm
30x Divisorio trasversale




Art. Nr.	H Cassetto
----------	------------

S07-10004	50 mm e oltre
-----------	---------------

Divisorio a canali

8x Divisorio a 4 canali Ø 33 mm
40x Divisorio trasversale



Art. Nr.	H Cassetto
----------	------------

S07-13007	75 mm
-----------	-------


S07-13010	100-125 mm
-----------	------------

S07-13015	150 mm
-----------	--------

S07-13020	200-250 mm
-----------	------------

Divisorio fessurato

1x Divisorio fessurato 36 Eh - 612 mm
2x Divisorio in alluminio 9 Eh - 149 mm



Art. Nr.	H Cassetto
----------	------------

S07-13107	75 mm
-----------	-------

S07-13110	100-125 mm
-----------	------------

S07-13115	150 mm
-----------	--------

S07-13120	200-250 mm
-----------	------------

Divisorio fessurato

1x Divisorio fessurato 36 Eh - 612 mm
6x Divisorio in alluminio 9 Eh - 149 mm



Art. Nr.	Dimensioni
----------	------------

S04-30814-04	300x600x3 h mm
--------------	----------------

Fondo antisdrucciolo

Gomma forata - Colore: Nero
Kit 4 pezzi



Al momento dell'ordine inserire il codice prodotto e al posto di XX, il codice del colore desiderato.
Per informazioni sui colori vedi pagina 5.



01	11
50 S	50 T
75 S	75 T
125 S	125 T
200 S	200 T



03	13
50 S	50 T
75 S	75 T
75 S	75 T
100 S	100 T
100 S	100 T
200 S	200 T

Art. Nr.	H		
11-20530-01/XX	533	4	100
11-20530-11/XX	533	4	200

Armadio 27x27 Eh con 4 cassetti

Art. Nr.	H		
11-20700-03/XX	700	6	100
11-20700-13/XX	700	6	200

Armadio 27x27 Eh con 6 cassetti



19
75 T
75 T
75 T
75 T
100 T
100 T
100 T
100 T



02	12
75 S	75 T
75 S	75 T
100 S	100 T
100 S	100 T
150 S	150 T
200 S	200 T

Art. Nr.	H		
S11-20800-19/XX	800	8	200

Armadio 27x27 Eh con 8 cassetti

Art. Nr.	H		
S11-20800-02/XX	800	6	100
S11-20800-12/XX	800	6	200

Armadio 27x27 Eh con 6 cassetti



03	13
75 S	75 T
75 S	75 T
100 S	100 T
100 S	100 T
100 S	100 T
100 S	100 T
150 S	150 T
150 S	150 T



06	16
50 S	50 S
75 S	75 T
75 S	75 T
100 S	100 T
150 S	150 T
PE S	PE T

Art. Nr.	H		
S11-20850-03/XX	850	7	100
S11-20850-13/XX	850	7	200



Armadio 27x27 Eh con 7 cassetti

Art. Nr.	H		
11-21000-06/XX	850	5	100
11-21000-16/XX	850	5	200

Armadio 27x27 Eh con 5 cassetti



18
50 S
100 T
100 T
200 T



Art. Nr.	H		
S11-29540A-18/XX	705	4	200

Armadio 27x27 Eh su ruote con 4 cassetti

2 Ruote fisse e 2 girevoli con freno in Poliuretano Ø100 mm
Portata: 360 kg




12
75 T
75 T
100 T
150 T
200 T

Art. Nr.	H		
S11-29810A-12/XX	972	6	200

Armadio 27x27 Eh su ruote con 6 cassetti


2 Ruote fisse e 2 girevoli con freno in Poliuretano Ø100 mm
Portata: 360 kg



Art. Nr.	H Cassetto
S08-21105	50 mm
S08-21107	75 mm
S08-21110	100-125 mm

Cassetta divisorio


18x Cassetta divisorio 150x75 mm



Art. Nr.	H Cassetto
S08-21205	50 mm
S08-21207	75 mm
S08-21210	100-125 mm

Cassetta divisorio

9x Cassetta divisorio 150x150 mm



Art. Nr.	H Cassetto
S08-23205	50 mm
S08-23207	75 mm
S08-23210	100-125 mm
S08-23215	150 mm
S08-23220	200-250 mm
S08-23230	300 mm

Divisorio fessurato

2x Divisorio fessurato 27 Eh - 459 mm
6x Divisorio in alluminio 9 Eh - 149 mm



Art. Nr.	Dimensioni
S04-30824-04	450x450x3 h mm

Fondo antisdrucchiolo

Gomma forata - Colore: Nero
Kit 4 pezzi



Al momento dell'ordine inserire il codice prodotto e al posto di XX, il codice del colore desiderato.
Per informazioni sui colori vedi pagina 5.



01	11
50 S	50 S
100 S	100 T
100 S	100 T
150 S	150 T
300 S	300 T

Art. Nr.	H		
S10-20800-01/XX	800	5	100
S10-20800-11/XX	800	5	200

Armadio 27x36 Eh con 5 cassetti



02	12
75 S	75 T
75 S	75 T
100 S	100 T
100 S	100 T
150 S	150 T
200 S	200 T

Art. Nr.	H		
S10-20800-02/XX	800	6	100
S10-20800-12/XX	800	6	200

Armadio 27x36 Eh con 6 cassetti



04	14
50 S	50 S
75 S	75 T
75 S	75 T
100 S	100 T
100 S	100 T
150 S	150 T
150 S	150 T

Art. Nr.	H		
S10-20800-04/XX	800	7	100
S10-20800-14/XX	800	7	200

Armadio 27x36 Eh con 7 cassetti



09	19
100 S	100 T
100 S	100 T
150 S	150 T
200 S	200 T
200 S	200 T

Art. Nr.	H		
S10-20850-09/XX	850	5	100
S10-20850-19/XX	850	5	200

Armadio 27x36 Eh con 5 cassetti



03	13
75 S	75 T
75 S	75 T
100 S	100 T
100 S	100 T
100 S	100 T
150 S	150 T
150 S	150 T

Art. Nr.	H		
S10-20850-03/XX	850	7	100
S10-20850-13/XX	850	7	200

Armadio 27x36 Eh con 7 cassetti



02	12
75 S	75 T
75 S	75 T
100 S	100 T
150 S	150 T
200 S	200 T

Art. Nr.	H		
S10-29710A-02/XX	872	5	100
S10-29710A-12/XX	872	5	200

Armadio 27x36 Eh su ruote con 5 cassetti

2 Ruote fisse e 2 girevoli con freno in Poliuretano Ø100 mm
Portata: 360 kg



09	19
50 S	50 S
100 S	100 T
100 S	100 T
150 S	150 T
300 S	300 T



02	12
75 S	75 T
75 S	75 T
100 S	100 T
100 S	100 T
150 S	150 T
200 S	200 T

Art. Nr.	H		
S10-29810A-01/XX	972	5	100
S10-29810A-11/XX	972	5	200


Armadio 27x36 Eh su ruote con 5 cassetti

2 Ruote fisse e 2 girevoli con freno in Poliuretano Ø100 mm
Portata: 360 kg

Art. Nr.	H		
S10-29810A-02/XX	972	6	100
S10-29810A-12/XX	972	6	200

Armadio 27x36 Eh su ruote con 6 cassetti


2 Ruote fisse e 2 girevoli con freno in Poliuretano Ø100 mm
Portata: 360 kg



Art. Nr.	H Cassetto
S07-21405	50 mm
S07-21407	75 mm
S07-21410	100-125 mm

Cassetta divisorio


12x Cassetta divisorio 150x75 mm
6x Cassetta divisorio 150x150 mm



Art. Nr.	H Cassetto
S07-21505	50 mm
S07-21507	75 mm

Cassetta divisorio


16x Cassetta divisorio 75x75 mm
8x Cassetta divisorio 150x75 mm
4x Cassetta divisorio 150x150 mm



Art. Nr.	H Cassetto
S07-20023	50 mm e oltre

Divisorio a canali


8x Divisorio a 2 canali Ø 70 mm
10x Divisorio trasversale
4x Divisorio a 3 canali Ø 45 mm
20x Divisorio trasversale



Art. Nr.	H Cassetto
S07-23107	75 mm
S07-23110	100-125 mm
S07-23115	150 mm
S07-23120	200-250 mm

Divisorio fessurato

2x Divisorio fessurato 36 Eh - 612 mm
3x Divisorio in alluminio 9 Eh - 149 mm



Art. Nr.	H Cassetto
S07-23205	50 mm
S07-23207	75 mm
S07-23210	100-125 mm
S07-23215	150 mm

Divisorio fessurato

2x Divisorio fessurato 36 Eh - 612 mm
10x Divisorio in alluminio 9 Eh - 149 mm



Art. Nr.	Dimensioni
S04-30834-04	600x450x3 h mm

Fondo antisdrucchiolo

Gomma forata - Colore: Nero
Kit 4 pezzi



Al momento dell'ordine inserire il codice prodotto e al posto di XX, il codice del colore desiderato.
Per informazioni sui colori vedi pagina 5.



05	06
50 S	50 S
50 S	50 S
75 S	75 T
75 S	75 T
100 S	100 T
100 S	100 T

Art. Nr.	H		
11-30550-05/XX	550	6	100
11-30550-06/XX	550	6	200

Armadio 36x27 Eh con 6 cassetti



03	04
75 S	75 T
75 S	75 T
100 S	100 T
100 S	100 T
250 T	250 T

Art. Nr.	H		
11-30700-03/XX	700	5	100
11-30700-04/XX	700	5	200

Armadio 36x27 Eh con 5 cassetti



11	06
75 S	75 T
75 S	75 T
75 S	75 T
75 S	75 T
100 S	100 T
100 S	100 T
100 S	100 T
100 S	100 T
150 S	150 T

Art. Nr.	H		
11-30850-11/XX	850	8	100
S11-30850-06/XX	850	8	200

Armadio 36x27 Eh con 8 cassetti



11	12
100 S	100 T
100 S	100 T
100 S	100 T
100 S	100 T
100 S	100 T
100 S	100 T
100 S	100 T
100 S	100 T
100 S	100 T

Art. Nr.	H		
11-31000-11/XX	1000	9	100
S11-31000-12/XX	1000	9	200

Armadio 36x27 Eh con 9 cassetti



45	24
75 S	75 T
75 S	75 T
75 S	75 T
75 S	75 T
100 S	100 T
100 S	100 T
100 S	100 T
100 S	100 T
150 S	150 T
150 S	150 T

Art. Nr.	H		
11-31000-45/XX	1000	9	100
S11-31000-24/XX	1000	9	200

Armadio 36x27 Eh con 9 cassetti



32
75 T
75 T
75 T
75 T
100 T
100 T
100 T
100 T
100 T
100 T
100 T

Art. Nr.	H		
S11-31000-32/XX	1000	10	200

Armadio 36x27 Eh con 10 cassetti



09	06
75 S	75 T
75 S	75 T
100 S	100 T
100 S	100 T
100 S	100 T
150 S	150 T



07	02
50 S	50 S
75 S	75 T
75 S	75 T
100 S	100 T
100 S	100 T
150 S	150 T
200 S	200 T

Art. Nr.	H		
11-39720-09/XX	914	6	100
11-39720-06/XX	914	6	200

Armadio 36x27 Eh su ruote con 6 cassetti

2 Ruote fisse e 2 girevoli con freno in Poliuretano Ø150 mm
Portata: 600 kg

Art. Nr.	H		
11-39870-07/XX	1064	7	100
11-39870-02/XX	1064	7	200

Armadio 36x27 Eh su ruote con 7 cassetti

2 Ruote fisse e 2 girevoli con freno in Poliuretano Ø150 mm
Portata: 600 kg



Art. Nr.	H Cassetto
S07-21407	75 mm
S07-21410	100-125 mm

Cassetta divisorio


12x Cassetta divisorio 150x75 mm
6x Cassetta divisorio 150x150 mm



Art. Nr.	H Cassetto
S08-30023	50 mm e oltre

Divisorio a canali


6x Divisorio a 2 canali Ø 70 mm
10x Divisorio trasversale
6x Divisorio a 3 canali Ø 45 mm
20x Divisorio trasversale



Art. Nr.	H Cassetto
S08-30034	50 mm e oltre

Divisorio a canali


3x Divisorio a 3 canali Ø 45 mm
12x Divisorio trasversale
9x Divisorio a 4 canali Ø 33 mm
36x Divisorio trasversale



Art. Nr.	H Cassetto
S08-33307	75 mm
S08-33310	100-125 mm
S08-33315	150 mm

Divisorio fessurato

3x Divisorio fessurato 27 Eh - 459 mm
8x Divisorio in alluminio 9 Eh - 149 mm



Art. Nr.	H Cassetto
S08-33507	75 mm
S08-33510	100-125 mm
S08-33515	150 mm

Divisorio fessurato

5x Divisorio fessurato 27 Eh - 459 mm
18x Divisorio in alluminio 6 Eh - 98 mm



Art. Nr.	Dimensioni
S04-30834-04	600x450x3 h mm

Fondo antisdrucchiolo

Gomma forata - Colore: Nero
Kit 4 pezzi



Al momento dell'ordine inserire il codice prodotto e al posto di XX, il codice del colore desiderato.
Per informazioni sui colori vedi pagina 5.



05	06
75 S	75 T
75 S	75 T
100 S	100 T
100 S	100 T
100 S	100 T
150 S	150 T

Art. Nr.	H		
10-30700-05/XX	700	6	100
10-30700-06/XX	700	6	200

Armadio 36x36 Eh con 6 cassetti



03	04
100 S	100 T
150 S	150 T
150 S	150 T
300 S	300 T

Art. Nr.	H		
10-30800-07/XX	800	4	100
10-30800-02/XX	800	4	200

Armadio 36x36 Eh con 4 cassetti



05	06
75 S	75 T
75 S	75 T
75 S	75 T
75 S	75 T
75 S	75 T
100 S	100 T
100 S	100 T
100 S	100 T
150 S	150 T

Art. Nr.	H		
10-30850-05/XX	850	8	100
10-30850-06/XX	850	8	200

Armadio 36x36 Eh con 8 cassetti



17	18
75 S	75 T
75 S	75 T
75 S	75 T
75 S	75 T
100 S	100 T
100 S	100 T
100 S	100 T
150 S	150 T
150 S	150 T

Art. Nr.	H		
S10-31000-17/XX	1000	9	100
S10-31000-18/XX	1000	9	200

Armadio 36x36 Eh con 9 cassetti



27	28
100 S	100 T
100 S	100 T
100 S	100 T
100 S	100 T
100 S	100 T
100 S	100 T
100 S	100 T
100 S	100 T
100 S	100 T
100 S	100 T

Art. Nr.	H		
S10-31000-27/XX	1000	9	100
S10-31000-28/XX	1000	9	200


Armadio 36x36 Eh con 9 cassetti



32
75 T
75 T
75 T
75 T
100 T
100 T
100 T
100 T
100 T
100 T
100 T

Art. Nr.	H		
S10-31000-32/XX	1000	10	200


Armadio 36x36 Eh con 10 cassetti



Art. Nr.	H Cassetto
S07-31407	75 mm
S07-31410	100-125 mm

Cassetta divisorio


16x Cassetta divisorio 150x75 mm
8x Cassetta divisorio 150x150 mm



Art. Nr.	H Cassetto
S07-31507	75 mm

Cassetta divisorio


16x Cassetta divisorio 75x75 mm
16x Cassetta divisorio 150x75 mm
4x Cassetta divisorio 150x150 mm



Art. Nr.	H Cassetto
S07-30002	50 mm e oltre

Divisorio a canali


16x Divisorio a 2 canali Ø 70 mm
38x Divisorio trasversale



Art. Nr.	H Cassetto
S07-30003	50 mm e oltre

Divisorio a canali


16x Divisorio a 3 canali Ø 45 mm
51x Divisorio trasversale



Art. Nr.	H Cassetto
S07-30004	50 mm e oltre

Divisorio a canali

16x Divisorio a 4 canali Ø 33 mm
64x Divisorio trasversale



Art. Nr.	H Cassetto
S07-33107	75 mm


S07-33110 100-125 mm

S07-33115 150 mm

S07-33120 200-250 mm

Divisorio fessurato

2x Divisorio fessurato 36 Eh - 612 mm
3x Divisorio in alluminio 12 Eh - 200 mm



Art. Nr.	H Cassetto
S07-33207	75 mm


S07-33210 100-125 mm

S07-33215 150 mm

S07-33220 200-250 mm

Divisorio fessurato

2x Divisorio fessurato 36 Eh - 612 mm
8x Divisorio in alluminio 12 Eh - 200 mm



Art. Nr.	H Cassetto
S07-33307	75 mm

S07-33310 100-125 mm

S07-33315 150 mm

S07-33320 200-250 mm

Divisorio fessurato

3x Divisorio fessurato 36 Eh - 612 mm
15x Divisorio in alluminio 9 Eh - 149 mm



Art. Nr.	Dimensioni
S04-30844-04	600x600x3 h mm

Fondo antisdrucciolo

Gomma forata - Colore: Nero
Kit 4 pezzi




Al momento dell'ordine inserire il codice prodotto e al posto di XX, il codice del colore desiderato. Per informazioni sui colori vedi pagina 5.



16
75 T
75 T
100 T
100 T
125 T
125 T
150 T

Art. Nr.	H		
S11-40850-16/XX	850	7	200

Armadio 45x27 Eh con 7 cassetti



32
75 T
75 T
75 T
75 T
100 T
100 T
100 T
100 T
100 T
100 T

Art. Nr.	H		
S11-41000-32/XX	1000	10	200

Armadio 45x27 Eh con 10 cassetti



16
75 T
75 T
100 T
100 T
125 T
125 T
150 T

Art. Nr.	H		
S11-49870C-16/XX	1064	7	200


Armadio 45x27 Eh su ruote con 7 cassetti
2 Ruote fisse e 2 girevoli con freno in Poliuretano Ø150 mm
Portata: 600 kg



10
75 T
75 T
100 T
150 T
150 T
150 T
200 T


Art. Nr.	H		
11-49920-10/XX	1214	7	200

Armadio 45x27 Eh su ruote con 7 cassetti
2 Ruote fisse e 2 girevoli con freno in Poliuretano Ø150 mm
Portata: 600 kg



Art. Nr.	H Cassetto
S08-43307	75 mm
S08-43310	100-125 mm
S08-43315	150 mm
S08-43320	200-250 mm

Divisorio fessurato
3x Divisorio fessurato 27 Eh - 459 mm
2x Divisorio in alluminio 9 Eh - 149 mm
7x Divisorio in alluminio 12 Eh - 200 mm



Art. Nr.	H Cassetto
S08-43407	75 mm
S08-43410	100-125 mm
S08-43415	150 mm
S08-43420	200-250 mm

Divisorio fessurato
4x Divisorio fessurato 27 Eh - 459 mm
16x Divisorio in alluminio 9 Eh - 149 mm



Art. Nr.	Dimensioni
S04-30855-04	750x450x3 h mm

Fondo antisdrucchiolo
Gomma forata - Coloro: Nero
Kit 4 pezzi



10
75 T
75 T
100 T
150 T
150 T
150 T
200 T

Art. Nr.	H		
S10-41000-10/XX	1000	7	200

Armadio 45x36 Eh con 7 cassetti



46
75 T
75 T
100 T
100 T
100 T
100 T
100 T
150 T
200 T

Art. Nr.	H		
S10-41000-46/XX	1000	8	200

Armadio 45x36 Eh con 8 cassetti



34
75 T
75 T
75 T
75 T
100 T
100 T
100 T
100 T
150 T
150 T

Art. Nr.	H		
S10-41000-34/XX	1000	9	200

Armadio 45x36 Eh con 9 cassetti




15	16
75 S	75 T
75 S	75 T
100 S	100 T
100 S	100 T
100 S	100 T
150 S	150 T
150 S	150 T
200 S	200 T
200 S	200 T
200 S	200 T

Art. Nr.	H		
10-41450-15/XX	1450	10	100


10-41450-16/XX	1450	10	200
----------------	------	----	-----

Armadio 45x36 Eh con 10 cassetti



Art. Nr.	H Cassetto
S07-43307	75 mm
S07-43310	100-125 mm
S07-43315	150 mm
S07-43320	200-250 mm

Divisorio fessurato
3x Divisorio fessurato 36 Eh - 612 mm
5x Divisorio in alluminio 9 Eh - 149 mm
10x Divisorio in alluminio 12 Eh - 200 mm



Art. Nr.	H Cassetto
S07-43407	75 mm
S07-43410	100-125 mm
S07-43415	150 mm
S07-43420	200-250 mm

Divisorio fessurato
4x Divisorio fessurato 36 Eh - 612 mm
21x Divisorio in alluminio 9 Eh - 149 mm



Art. Nr.	Dimensioni
S04-30854-04	750x600x3 h mm

Fondo antisdrucciolo
Gomma forata - Colore: Nero
Kit 4 pezzi



Al momento dell'ordine inserire il codice prodotto e al posto di XX, il codice del colore desiderato. Per informazioni sui colori vedi pagina 5.



06
75 T
75 T
100 T
100 T
150 T
250 T

Art. Nr.	H		
S11-50850-06/XX	850	6	200

Armadio 54x27 Eh con 6 cassetti



14
75 T
75 T
75 T
75 T
100 T
100 T
100 T
150 T

Art. Nr.	H		
S11-50850-14/XX	850	8	200

Armadio 54x27 Eh con 8 cassetti



04	06
75 S	75 T
75 S	75 T
100 S	100 T
150 S	150 T
150 S	150 T
150 S	150 T
150 S	150 T
200 S	200 T

Art. Nr.	H		
11-51000-04/XX	1000	7	100
S11-51000-06/XX	1000	7	200


Armadio 54x27 Eh con 7 cassetti



11	10
100 S	100 T
100 S	100 T
100 S	100 T
150 S	150 T
150 S	150 T
150 S	150 T
150 S	150 T
150 S	150 T
150 S	150 T
300 S	300 T

Art. Nr.	H		
11-51450-11/XX	1450	9	100
11-51450-10/XX	1450	9	200

Armadio 54x27 Eh con 9 cassetti



10
75 T
75 T
100 T
100 T
100 T
150 T

Art. Nr.	H		
11-59720-10/XX	914	6	200

Armadio 54x27 Eh su ruote con 6 cassetti
2 Ruote fisse e 2 girevoli con freno in Poliuretano Ø150 mm
Portata: 600 kg



06
75 T
75 T
100 T
100 T
150 T
250 T

Art. Nr.	H		
11-59870-06/XX	1064	6	200

Armadio 54x27 Eh su ruote con 6 cassetti
2 Ruote fisse e 2 girevoli con freno in Poliuretano Ø150 mm
Portata: 600 kg



Art. Nr.	H Cassetto
----------	------------

08-51205	50 mm
----------	-------

08-51207	75 mm
----------	-------

08-51210	100-125 mm
----------	------------

Cassetta divisorio

18x Cassetta divisorio 150x150 mm



Art. Nr.	H Cassetto
----------	------------

S08-51407	75 mm
-----------	-------

S08-51410	100-125 mm
-----------	------------

Cassetta divisorio

12x Cassetta divisorio 150x75 mm

12x Cassetta divisorio 150x150 mm



Art. Nr.	H Cassetto
----------	------------

S08-50234	50 mm e oltre
-----------	---------------

Divisorio a canali

6x Divisorio a 2 canali Ø 70 mm


6x Divisorio trasversale

6x Divisorio a 3 canali Ø 45 mm

10x Divisorio trasversale

6x Divisorio a 4 canali Ø 33 mm

15x Divisorio trasversale



Art. Nr.	H Cassetto
----------	------------

08-53407	75 mm
----------	-------

08-53410	100-125 mm
----------	------------

08-53415	150 mm
----------	--------


08-53420	200-250 mm
----------	------------

Divisorio fessurato

4x Divisorio fessurato 27 Eh - 459 mm

3x Divisorio in alluminio 12 Eh - 200 mm

2x Divisorio in alluminio 9 Eh - 149 mm



Art. Nr.	H Cassetto
----------	------------

S08-53507	75 mm
-----------	-------

S08-53510	100-125 mm
-----------	------------

S08-53515	150 mm
-----------	--------

S08-53520	200-250 mm
-----------	------------

Divisorio fessurato

5x Divisorio fessurato 27 Eh - 459 mm

12x Divisorio in alluminio 9 Eh - 149 mm



Art. Nr.	Dimensioni
----------	------------

S04-30864-04	900x450x3 h mm
--------------	----------------

Fondo antisdrucchiolo

Gomma forata - Colore: Nero

Kit 4 pezzi



Al momento dell'ordine inserire il codice prodotto e al posto di XX, il codice del colore desiderato. Per informazioni sui colori vedi pagina 5.



08	06
75 S	75 T
75 S	75 T
100 S	100 T
150 S	150 T
200 S	200 T

Art. Nr.	H		
10-50700-08/XX	700	5	100
10-50700-06/XX	700	5	200

Armadio 54x36 Eh con 5 cassetti



04	02
100 S	100 T
100 S	100 T
100 S	100 T
150 S	150 T
300 S	300 T

Art. Nr.	H		
10-50850-04/XX	850	5	100
10-50850-02/XX	850	5	200

Armadio 54x36 Eh con 5 cassetti



05	06
75 S	75 T
75 S	75 T
100 S	100 T
100 S	100 T
150 S	150 T
250 T	250 T

Art. Nr.	H		
S10-50850-05/XX	850	6	100
S10-50850-06/XX	850	6	200

Armadio 54x36 Eh con 6 cassetti



08	06
75 S	75 T
75 S	75 T
100 S	100 T
150 S	150 T
150 S	150 T
150 S	150 T
200 S	200 T

Art. Nr.	H		
S10-51000-08/XX	1000	7	100
S10-51000-06/XX	1000	7	200

Armadio 54x36 Eh con 7 cassetti



16	14
75 S	75 T
75 S	75 T
100 S	100 T
100 S	100 T
100 S	100 T
100 S	100 T
100 S	100 T
100 S	100 T
150 S	150 T
200 S	200 T

Art. Nr.	H		
10-51000-16/XX	1000	8	100
S10-51000-14/XX	1000	8	200

Armadio 54x36 Eh con 8 cassetti



33	34
100 S	100 T
100 S	100 T
100 S	100 T
100 S	100 T
100 S	100 T
100 S	100 T
100 S	100 T
100 S	100 T
100 S	100 T
100 S	100 T

Art. Nr.	H		
10-51000-33/XX	1000	9	100
S10-51000-34/XX	1000	9	200



Armadio 54x36 Eh con 9 cassetti



04	02
100 S	100 T
150 S	150 T
150 S	150 T
200 S	200 T





13	10
50 S	50 S
75 S	75 T
75 S	75 T
100 S	100 T
100 S	100 T
150 S	150 T
200 S	200 T

Art. Nr.	H		
10-59720-04/XX	914	4	100
10-59720-02/XX	914	4	200

Armadio 54x36 Eh su ruote con 4 cassetti

2 Ruote fisse e 2 girevoli con freno in Poliuretano Ø150 mm
Portata: 600 kg

Art. Nr.	H		
10-59870-13/XX	1064	7	100
S10-59870C-10/XX	1064	7	200

Armadio 54x36 Eh su ruote con 7 cassetti


2 Ruote fisse e 2 girevoli con freno in Poliuretano Ø150 mm
Portata: 600 kg



Art. Nr.	H Cassetto
S07-51205	50 mm
S07-51207	75 mm
S07-51210	100-125 mm

Cassetta divisorio

24x Cassetta divisorio 150x150 mm



Art. Nr.	H Cassetto
S07-51505	50 mm
S07-51507	75 mm

Cassetta divisorio


20x Cassetta divisorio 75x75 mm
14x Cassetta divisorio 150x75 mm
12x Cassetta divisorio 150x150 mm



Art. Nr.	H Cassetto
S07-51605	50 mm
S07-51607	75 mm
S07-51610	100-125 mm

Cassetta divisorio


24x Cassetta divisorio 150x75 mm
12x Cassetta divisorio 150x150 mm



Art. Nr.	H Cassetto
S07-53405	50 mm
S07-53407	75 mm
S07-53410	100-125 mm
S07-53415	150 mm
S07-53420	200-250 mm

Divisorio fessurato

4x Divisorio fessurato 36 Eh - 612 mm
2x Divisorio in alluminio 9 Eh - 149 mm
3x Divisorio in alluminio 12 Eh - 200 mm



Art. Nr.	H Cassetto
S07-53505	50 mm
S07-53507	75 mm
S07-53510	100-125 mm
S07-53515	150 mm
S07-53520	200-250 mm

Divisorio fessurato

5x Divisorio fessurato 36 Eh - 612 mm
12x Divisorio in alluminio 9 Eh - 149 mm




Art. Nr.	Dimensioni
S04-30874-04	900x600x3 h mm

Fondo antisdrucciolo

Gomma forata - Colore: Nero
Kit 4 pezzi



Al momento dell'ordine inserire il codice prodotto e al posto di XX, il codice del colore desiderato.
Per informazioni sui colori vedi pagina 5.



03
75 T
75 T
100 T
150 T
200 T

Art. Nr.	H		
11-60700-03/XX	700	5	150

Armadio 64x27 Eh con 5 cassetti



01
75 T
75 T
100 T
100 T
150 T
200 T
200 T

Art. Nr.	H		
11-61000-01/XX	1000	7	150

Armadio 64x27 Eh con 7 cassetti



05
75 T
75 T
75 T
75 T
75 T
100 T
100 T
100 T
150 T
150 T
150 T
200 T

Art. Nr.	H		
11-61320-05/XX	1325	11	150


Armadio 64x27 Eh con 11 cassetti



03
150 T
125 T
75 T
100 T
100 T
100 T
100 T
100 T
150 T
150 T
200 T

Art. Nr.	H		
11-61450-03/XX	1450	11	150


Armadio 64x27 Eh con 11 cassetti



Art. Nr.	H Cassetto
08-63407	75 mm
08-63410	100-125 mm
08-63415	150 mm

Divisorio fessurato

4x Divisorio fessurato 27 Eh - 459 mm
3x Divisorio in alluminio 9 Eh - 149 mm
3x Divisorio in alluminio 10 Eh - 166 mm
9x Divisorio in alluminio 15 Eh - 251 mm



Art. Nr.	H Cassetto
08-63507	75 mm
08-63510	100-125 mm
08-63515	150 mm

Divisorio fessurato

5x Divisorio fessurato 27 Eh - 459 mm
2x Divisorio in alluminio 9 Eh - 149 mm
1x Divisorio in alluminio 10 Eh - 166 mm
3x Divisorio in alluminio 12 Eh - 200 mm



Art. Nr.	H Cassetto
08-68607	75 mm
08-68610	100-125 mm
08-68615	150 mm
08-68620	200-250 mm
08-68630	300 mm

Divisorio liscio

6x Divisorio liscio 27 Eh - 459 mm



01
100 T
150 T
150 T
200 T

Art. Nr.	H		
10-60700-01/XX	700	4	150

Armadio 64x36 Eh con 4 cassetti



05
75 T
75 T
100 T
100 T
100 T
150 T
150 T
150 T

Art. Nr.	H		
10-61000-05/XX	1000	8	150

Armadio 64x36 Eh con 8 cassetti



03
75 T
75 T
75 T
100 T
100 T
150 T
150 T
150 T
150 T
200 T

Art. Nr.	H		
10-61320-03/XX	1325	10	150


Armadio 64x36 Eh con 10 cassetti



01
150 T
150 T
125 T
75 T
100 T
100 T
100 T
150 T
200 T
200 T

Art. Nr.	H		
10-61450-01/XX	1450	10	150


Armadio 64x36 Eh con 10 cassetti



Art. Nr.	H Cassetto
07-63407	75 mm
07-63410	100-125 mm
07-63415	150 mm

Divisorio fessurato


4x Divisorio fessurato 36 Eh - 612 mm
3x Divisorio in alluminio 9 Eh - 149 mm
3x Divisorio in alluminio 10 Eh - 166 mm
9x Divisorio in alluminio 15 Eh - 251 mm



Art. Nr.	H Cassetto
07-63507	75 mm
07-63510	100-125 mm
07-63515	150 mm

Divisorio fessurato

5x Divisorio fessurato 36 Eh - 612 mm
2x Divisorio in alluminio 9 Eh - 149 mm
1x Divisorio in alluminio 10 Eh - 166 mm
3x Divisorio in alluminio 12 Eh - 200 mm



Art. Nr.	H Cassetto
07-68607	75 mm
07-68610	100-125 mm
07-68615	150 mm
07-68620	200-250 mm
07-68630	300 mm

Divisorio liscio

6x Divisorio liscio 36 Eh - 612 mm



01
100 T
150 T
150 T
200 T

Art. Nr.	H		
11-70700-01/XX	700	4	150

Armadio 78x27 Eh con 4 cassetti



03
75 T
75 T
100 T
100 T
100 T
100 T
150 T
200 T

Art. Nr.	H		
11-71000-03/XX	1000	8	150

Armadio 78x27 Eh con 8 cassetti



01
100 T
100 T
100 T
100 T
125 T
150 T
150 T
200 T
200 T

Art. Nr.	H		
11-71320-01/XX	1325	9	150


Armadio 78x27 Eh con 9 cassetti



03
150 T
125 T
75 T
100 T
100 T
100 T
100 T
100 T
150 T
150 T
200 T

Art. Nr.	H		
11-71450-03/XX	1450	11	150

Armadio 78x27 Eh con 11 cassetti



Art. Nr.	H Cassetto
08-73507	75 mm
08-73510	100-125 mm
08-73515	150 mm

Divisorio fessurato

5x Divisorio fessurato 27 Eh - 459 mm
2x Divisorio in alluminio 9 Eh - 149 mm
2x Divisorio in alluminio 12 Eh - 200 mm
2x Divisorio in alluminio 18 Eh - 302 mm



Art. Nr.	H Cassetto
08-73607	75 mm
08-73610	100-125 mm
08-73615	150 mm

Divisorio fessurato

6x Divisorio fessurato 27 Eh - 459 mm
4x Divisorio in alluminio 9 Eh - 149 mm
2x Divisorio in alluminio 12 Eh - 200 mm
1x Divisorio in alluminio 18 Eh - 302 mm



03
75 T
75 T
100 T
150 T
200 T



01
75 T
75 T
100 T
100 T
150 T
200 T
200 T

Art. Nr.	H		
10-70700-03/XX	700	5	150

Armadio 78x36 Eh con 5 cassetti

Art. Nr.	H		
10-71000-01/XX	1000	7	150

Armadio 78x36 Eh con 7 cassetti



05
75 T
75 T
75 T
75 T
75 T
100 T
100 T
150 T
150 T
150 T
200 T



01
150 T
150 T
125 T
75 T
100 T
100 T
100 T
150 T
200 T
200 T

Art. Nr.	H		
10-71320-05/XX	1325	11	150

Armadio 78x36 Eh con 11 cassetti

Art. Nr.	H		
10-71450-01/XX	1450	10	150


Armadio 78x36 Eh con 10 cassetti



Art. Nr.	H Cassetto
07-73507	75 mm
07-73510	100-125 mm
07-73515	150 mm

Divisorio fessurato

5x Divisorio fessurato 36 Eh - 612 mm
2x Divisorio in alluminio 9 Eh - 149 mm
2x Divisorio in alluminio 12 Eh - 200 mm
2x Divisorio in alluminio 18 Eh - 302 mm



Art. Nr.	H Cassetto
07-73607	75 mm
07-73610	100-125 mm
07-73615	150 mm

Divisorio fessurato

6x Divisorio fessurato 36 Eh - 612 mm
4x Divisorio in alluminio 9 Eh - 149 mm
2x Divisorio in alluminio 12 Eh - 200 mm
1x Divisorio in alluminio 18 Eh - 302 mm




Art. Nr.	H Cassetto
07-79207	75 mm
07-79210	100-125 mm
07-79215	150-175 mm
07-79220	200-250 mm
07-79230	300 mm

Divisorio liscio

2x Divisorio liscio 78 Eh - 1323 mm



Al momento dell'ordine inserire il codice prodotto e al posto di XX, il codice del colore desiderato. Per informazioni sui colori vedi pagina 5.



H Cassetto	L 27 Eh	L 36 Eh
50 mm	01-05027	01-05036
75 mm	01-07527	01-07536
100-125 mm	01-10027	01-10036
150-175 mm	01-15027	01-15036
200-250 mm	01-20027	01-20036
300-400 mm	01-30027	01-30036

Divisorio fessurato

1 Eh = 17 mm

Colore: Grigio chiaro RAL 7035



H Cassetto	L 4 Eh	L 5 Eh	L 6 Eh
50 mm	02-05064	02-05081	02-05098
75 mm	02-07064	02-07081	02-07098
100-125 mm	02-10064	02-10081	02-10098
150-175 mm	-	-	02-15098

H Cassetto	L 7 Eh	L 8 Eh	L 9 Eh
50 mm	02-05115	02-05132	02-05149
75 mm	02-07115	02-07132	02-07149
100-125 mm	02-10115	02-10132	02-10149
150-175 mm	02-15115	02-15132	02-15149
200-250 mm	02-20115	02-20132	02-20149
300-400 mm	-	-	02-30149

H Cassetto	L 10 Eh	L 12 Eh	L 15 Eh
50 mm	02-05166	02-05200	02-05251
75 mm	02-07166	02-07200	02-07251
100-125 mm	02-10166	02-10200	02-10251
150-175 mm	02-15166	02-15200	02-15251
200-250 mm	02-20166	02-20200	02-20251
300-400 mm	02-30166	02-30200	02-30251



H Cassetto	L 27 Eh	L 36 Eh
50 mm	03-05027	03-05036
75 mm	03-07527	03-07536
100-125 mm	03-10027	03-10036
150-175 mm	03-15027	03-15036
200-250 mm	03-20027	03-20036
300-400 mm	-	03-30036

Divisorio non fessurato


1 Eh = 17 mm

Colore: Zincato

H Cassetto	L 18 Eh
50 mm	02-05302
75 mm	02-07302
100-125 mm	02-10302
150-175 mm	02-15302
200-250 mm	02-20302
300-400 mm	02-30302

Divisorio in alluminio

1 Eh = 17 mm



Art. Nr.	L	P	H
04-30020	75	75	26

Divisorio a 2 canali - Ø 70 mm

Divisorio trasversale (20 pz.) - Art. Nr. 04-30021-03
Porta etichette (20 pz.) - Art. Nr. 04-30581-03



H Cassetto	Art. Nr.	L	P	H
50 mm	04-30126	75	75	26
50 mm	04-30127*	75	75	26
50 mm	04-30226	150	75	26
50 mm	04-30326	150	150	26



Art. Nr.	L	P	H
04-30030	75	75	26

Divisorio a 3 canali - Ø 45 mm


Divisorio trasversale (20 pz.) - Art. Nr. 04-30031-03
Porta etichette (20 pz.) - Art. Nr. 04-30581-03

H Cassetto	Art. Nr.	L	P	H
75 mm	04-30046	50	100	46
75 mm	04-30146	75	75	46
75 mm	04-30246	150	75	46
75 mm	04-30346	150	150	46

H Cassetto	Art. Nr.	L	P	H
100-300 mm	04-30271	150	75	71
100-300 mm	04-30371	150	150	71

Cassetta divisorio

Porta etichette (20 pz.) - Art. Nr. 04-30101-03
Divisorio per Art. Nr. 04-30046 - Art. Nr. 04-30047
* con divisorio



Art. Nr.	L	P	H
04-30040	75	75	26

Divisorio a 4 canali - Ø 33 mm

Divisorio trasversale (20 pz.) - Art. Nr. 04-30041-03
Porta etichette (20 pz.) - Art. Nr. 04-30581-03



Art. Nr.	L	P	H	Cassetto	Fondo
04-30826	450	450	20	27x27 Eh	Superiore
04-30836	450	600	20	27x36 Eh	Superiore
04-30836	600	450	20	36x27 Eh	Superiore
04-30846	600	600	20	36x36 Eh	Superiore
04-30856	750	600	20	45x36 Eh	Superiore
04-30866	900	450	20	54x27 Eh	Superiore
04-30876	900	600	20	54x36 Eh	Superiore
04-30886	1080	600	20	64x36 Eh	Superiore
04-30896	1320	600	20	78x36 Eh	Superiore

Art. Nr.	L	P	H	Cassetto
04-30804	300	450	3	18x27 Eh
04-30814	300	600	3	18x36 Eh
04-30824	450	450	3	27x27 Eh
04-30834	450	600	3	27x36 Eh
04-30834	600	450	3	36x27 Eh
04-30844	600	600	3	36x36 Eh
04-30855	750	450	3	45x27 Eh
04-30854	750	600	3	45x36 Eh
04-30864	900	450	3	54x27 Eh
04-30874	900	600	3	54x36 Eh
04-30885	1080	450	3	64x27 Eh
04-30884	1080	600	3	64x36 Eh
04-30895	1320	450	3	78x27 Eh
04-30894	1320	600	3	78x36 Eh

Art. Nr.	L	P	H	Cassetto	Fondo
04-30827	450	450	5	27x27 Eh	Inferiore
04-30837	450	600	5	27x36 Eh	Inferiore
04-30837	600	450	5	36x27 Eh	Inferiore
04-30847	600	600	5	36x36 Eh	Inferiore
04-30857	750	600	5	45x36 Eh	Inferiore
04-30867	900	450	5	54x27 Eh	Inferiore
04-30877	900	600	5	54x36 Eh	Inferiore
04-30887	1080	600	5	64x36 Eh	Inferiore
04-30897	1320	600	5	78x36 Eh	Inferiore

Fondo custodia utensili

Personalizzabile secondo disegno CAD.

Fondo antisdrucchiolo





Chiuso

Aperto 36 Eh - 45 Eh

Aperto 54 Eh - 78 Eh

Chiusura



Chiuso H 50	Chiuso H 100	Aperto H 100	Chiusura H 100	Unità
05-41605	05-41610	-	-	18x27 Eh
05-41805	05-41810	-	-	18x36 Eh
05-42605	05-42610	-	-	27x27 Eh
05-42705	05-42710	-	-	27x36 Eh
05-43505	-	05-13510	05-33610	36x27 Eh
05-43605	-	05-13610	05-33610	36x36 Eh
05-44305	-	05-14410	05-34510	45x27 Eh
05-44505	-	05-14510	05-34510	45x36 Eh
05-45305	-	05-23510	05-35410	54x27 Eh
05-45405	-	05-23610	05-35410	54x36 Eh
05-46305	-	05-23510	05-36410	64x27 Eh
05-46405	-	05-23610	05-36410	64x36 Eh
05-47705	-	05-23510	05-37810	78x27 Eh
05-47805	-	05-23610	05-37810	78x36 Eh

Base armadio

Colore: Nero intenso RAL 9005


Art. Nr. Armadio

11-10025	18x27 Eh
10-10025	18x36 Eh
11-20025	27x27 Eh
10-20025	27x36 Eh
11-30025	36x27 Eh
10-30025	36x36 Eh
11-40025	45x27 Eh
10-40025	45x36 Eh
11-50025	54x27 Eh
10-50025	54x36 Eh
11-60025	64x27 Eh
10-60025	64x36 Eh
11-70025	78x27 Eh
10-70025	78x36 Eh

Piano a tre bordi


Con gomma antiscivolo.

Colore: Nero intenso RAL 9005



Art. Nr.	H	H Utile	Unità
10-10157/07	1104	570	18 Eh
10-20157/07	1104	570	27 Eh
10-30157/07	1104	570	36 Eh
10-40157/07	1104	570	45 Eh
10-50157/07	1104	570	54 Eh
10-60157/07	1104	570	64 Eh
10-70157/07	1104	570	78 Eh

Pannello forato

Art. Nr.	P	Unità	
77-10017/07	170	18 Eh	10
77-20017/07	170	27 Eh	10
77-30017/07	170	36 Eh	10
77-40017/07	170	45 Eh	10
77-50017/07	170	54 Eh	10
77-60017/07	170	64 Eh	10
77-70017/07	170	78 Eh	10

Mensola



Al momento dell'ordine inserire il codice prodotto e al posto di XX, il codice del colore desiderato. Per informazioni sui colori vedi pagina 5.

CARRELLI PORTA UTENSILI

I carrelli porta utensili sono delle strutture modulari in lamiera d'acciaio, di diverse dimensioni, ideali per ambienti professionali. Personalizzabili su richiesta, permettono di custodire e trasportare utensili e attrezzi in modo facile, veloce e sicuro.

- Disposizione personalizzabile
- Serratura centralizzata
- Cassetti ad estrazione totale con portata 200 kg
- Ruote in Poliuretano Ø150 mm



01



Art. Nr.	L	P	H	Piano
6427M-00800-001/XX	1278	580	1034	Multiplex
6427M-00800-601/XX	1278	580	1034	Copertura in gomma
6427M-00800-201/XX	1278	580	1034	Laminato
6427M-00800-901/XX	1278	580	1034	4 bordi

Carrello con 8 cassetti


1x Armadio 64x27 Eh 800 h mm
 1x Cassetto 150 mm 64x27 Eh - Estrazione: 100% - Portata: 150 kg
 2x Cassetto 100 mm 36x27 Eh - Estrazione: 100% - Portata: 200 kg
 2x Cassetto 150 mm 36x27 Eh - Estrazione: 100% - Portata: 200 kg
 2x Cassetto 100 mm 18x27 Eh - Estrazione: 100% - Portata: 100 kg
 1x Cassetto 300 mm 18x27 Eh - Estrazione: 100% - Portata: 100 kg
 1x Maniglia in acciaio
 2 Ruote fisse e 2 girevoli con freno in Poliuretano Ø150 mm
 Portata: 600 kg



Art. Nr.	L	P	H	Piano
6427M-00800-003/XX	1278	580	1034	Multiplex
6427M-00800-603/XX	1278	580	1034	Copertura in gomma
6427M-00800-203/XX	1278	580	1034	Laminato
6427M-00800-903/XX	1278	580	1034	4 bordi

Carrello con 5 cassetti e 1 porta

1x Armadio 64x27 Eh 800 h mm
 1x Cassetto 150 mm 64x27 Eh - Estrazione: 100% - Portata: 150 kg
 2x Cassetto 100 mm 36x27 Eh - Estrazione: 100% - Portata: 200 kg
 2x Cassetto 150 mm 36x27 Eh - Estrazione: 100% - Portata: 200 kg
 1x Porta 355x500 h mm, 1x Piano inferiore
 1x Maniglia in acciaio
 2 Ruote fisse e 2 girevoli con freno in Poliuretano Ø150 mm
 Portata: 600 kg



Art. Nr.	L	P	H	Piano
7827M-00800-002/XX	1516	580	1034	Multiplex
7827M-00800-602/XX	1516	580	1034	Copertura in gomma
7827M-00800-202/XX	1516	580	1034	Laminato
7827M-00800-902/XX	1516	580	1034	4 bordi

Carrello con 9 cassetti

1x Armadio 78x27 Eh 800 h mm
 2x Cassetto 75 mm 78x27 Eh - Estrazione: 100% - Portata: 150 kg
 2x Cassetto 100 mm 45x27 Eh - Estrazione: 100% - Portata: 200 kg
 1x Cassetto 300 mm 45x27 Eh - Estrazione: 100% - Portata: 200 kg
 2x Cassetto 100 mm 27x27 Eh - Estrazione: 100% - Portata: 200 kg
 2x Cassetto 150 mm 27x27 Eh - Estrazione: 100% - Portata: 200 kg
 1x Maniglia in acciaio
 2 Ruote fisse e 2 girevoli con freno in Poliuretano Ø150 mm
 Portata: 600 kg



Art. Nr.	L	P	H	Piano
7827M-00800-003/XX	1516	580	1034	Multiplex
7827M-00800-603/XX	1516	580	1034	Copertura in gomma
7827M-00800-203/XX	1516	580	1034	Laminato
7827M-00800-903/XX	1516	580	1034	4 bordi


Carrello con 5 cassetti e 1 porta

1x Armadio 78x27 Eh 800 h mm
 1x Cassetto 150 mm 78x27 Eh - Estrazione: 100% - Portata: 150 kg
 2x Cassetto 100 mm 45x27 Eh - Estrazione: 100% - Portata: 200 kg
 2x Cassetto 150 mm 45x27 Eh - Estrazione: 100% - Portata: 200 kg
 1x Porta 508x500 h mm, 1x Piano inferiore
 1x Maniglia in acciaio
 2 Ruote fisse e 2 girevoli con freno in Poliuretano Ø150 mm
 Portata: 600 kg



Art. Nr.	L	P	H	Disposizione
6427M-00800/XX	1278	580	1034	64 Eh 36 Eh, 18 Eh
7827M-00800/XX	1516	580	1034	78 Eh 45 Eh, 27 Eh

Modulo



Art. Nr.	L	P	H
10-60157/07	1193	40	570
10-70157/07	1431	40	570

Pannello forato



Unità	H 75	H 100	H 150	H 300
18x27 Eh	11-13076/XX	11-13101/XX	11-13151/XX	-
27x27 Eh	11-23076/XX	11-23101/XX	11-23151/XX	11-23301/XX
36x27 Eh	11-33076/XX	11-33101/XX	11-33151/XX	11-33301/XX
45x27 Eh	11-43076/XX	11-43101/XX	11-43151/XX	11-43301/XX
64x27 Eh	11-63076/XX	11-63101/XX	11-63151/XX	11-63301/XX
78x27 Eh	11-73076/XX	11-73101/XX	11-73151/XX	11-73301/XX

Cassetto



Art. Nr.	L	H	Unità
11-12501/XX	355	500	18x27 Eh
11-22501/XX	508	500	27x27 Eh

Porta battente



Al momento dell'ordine inserire il codice prodotto e al posto di XX, il codice del colore desiderato. Per informazioni sui colori vedi pagina 5.

PORTE BATTENTI

Gli armadi con ante a battente consentono un immagazzinamento sicuro e pulito di ogni genere di articoli. Sono disponibili in lamiera piena, con pannelli forati per l'applicazione di contenitori e ganci porta utensili o in Plexiglas® per una maggiore visibilità e ordine degli oggetti contenuti.

- Porte in lamiera piena o con finestra in Plexiglas®
- Portata totale fino a 600 kg
- Piani regolabili con portata fino a 70 kg
- Altezza fino a 2 metri



102



Art. Nr.	L	P	H		
24-11000-13/XX	512	555	1000	75%	20
24-11000-03/XX	512	555	1000	100%	100

Armadio con porte battenti
 1x Porta battente
 1x Piano regolabile - Portata: 70 kg
 1x Cassetto 100 mm



Art. Nr.	L	P	H		
24-11000-14/XX	512	555	1000	75%	20
24-11000-04/XX	512	555	1000	100%	100

Armadio con porte battenti
 1x Porta battente
 2x Piano regolabile - Portata: 70 kg
 1x Cassetto 100 mm



Art. Nr.	L	P	H
24-31000-01/XX	1026	555	1000



Armadio con porte battenti
 2x Porta battente
 1x Piano regolabile - Portata: 70 kg



Art. Nr.	L	P	H
24-31000-02/XX	1026	555	1000

Armadio con porte battenti
 2x Porta battente
 2x Piano regolabile - Portata: 70 kg





Art. Nr.	L	P	H		
24-31000-13/XX	1026	555	1000	75%	20
24-31000-03/XX	1026	555	1000	100%	100

Armadio con porte battenti

2x Porta battente
1x Piano regolabile - Portata: 70 kg
1x Cassetto 100 mm



Art. Nr.	L	P	H		
24-31010-13/XX	1026	555	1000	75%	20
24-31010-03/XX	1026	555	1000	100%	100

Armadio con porte battenti

2x Porta battente
2x Piano regolabile - Portata: 70 kg
2x Cassetto 100 mm
1x Parete divisoria centrale



Art. Nr.	L	P	H
S24-32000-01/XX	1026	555	2000

Armadio con porte battenti

2x Porta battente
4x Piano regolabile - Portata: 70 kg



Art. Nr.	L	P	H
24-32000-02/XX	1026	555	2000

Armadio con porte battenti

2x Porta battente
5x Piano regolabile - Portata: 70 kg



Al momento dell'ordine inserire il codice prodotto e al posto di XX, il codice del colore desiderato.
Per informazioni sui colori vedi pagina 5.



Art. Nr.	L	P	H		
S24-32000-13/XX	1026	555	2000	75%	20
24-32000-03/XX	1026	555	2000	100%	100

Armadio con porte battenti

2x Porta battente
4x Piano regolabile - Portata: 70 kg
3x Cassetto 100 mm



Art. Nr.	L	P	H		
24-32000-58/XX	1026	555	2000	75%	20
24-32000-57/XX	1026	555	2000	100%	100

Armadio con porte battenti

2x Porta battente
2x Piano regolabile - Portata: 70 kg
9x Cassetto 100 mm



Art. Nr.	L	P	H		
S24-32020-17/XX	1026	555	2000	75%	20

Armadio con porte battenti

2x Porta battente
2x Piano regolabile - Portata: 70 kg
2x Cassetto 100 mm
2x Pannello forato - Colore: Grigio Chiaro RAL 7035



Art. Nr.	L	P	H		
24-32000-18/XX	1026	555	2000	75%	20
24-32000-08/XX	1026	555	2000	100%	100

Armadio con porte battenti

2x Porta battente
3x Piano regolabile - Portata: 70 kg
2x Cassetto 100 mm



Art. Nr.	L	P	H
S24-62000-01/XX	1026	555	2000

Armadio con porte battenti
 2x Porta battente in Plexiglas®
 4x Piano regolabile - Portata: 70 kg



Art. Nr.	L	P	H
24-62000-02/XX	1026	555	2000

Armadio con porte battenti
 2x Porta battente in Plexiglas®
 5x Piano regolabile - Portata: 70 kg



Art. Nr.	L	P	H		
24-62000-18/XX	1026	555	2000	75%	20
24-62000-08/XX	1026	555	2000	100%	100

Armadio con porte battenti
 2x Porta battente in Plexiglas®
 3x Piano regolabile - Portata: 70 kg
 2x Cassetto 100 mm



Art. Nr.	L	P	H
24-62020-02/XX	1026	555	2000

Armadio con porte battenti
 2x Porta battente in Plexiglas®
 2x Piano regolabile - Portata: 70 kg
 2x Pannello forato - Colore: Grigio Chiaro RAL 7035



Al momento dell'ordine inserire il codice prodotto e al posto di XX, il codice del colore desiderato.
 Per informazioni sui colori vedi pagina 5.

PORTE SCORREVOLI

Gli armadi con porte scorrevoli sono disponibili sia in lamiera piena che in policarbonato trasparente, per una maggiore visibilità e ordine degli oggetti contenuti. Sono ideali per immagazzinare materiali in spazi ristretti, poiché in apertura le ante non sporgono nella zona di passaggio.

- Porte in lamiera piena o con finestra in Plexiglas®
- Scorrimento silenzioso
- Portata totale fino a 600 kg
- Altezza fino a 2 metri



102



Art. Nr.	L	P	H
26-31000-02/XX	1026	450	1000

Armadio con porte scorrevoli
 2x Porta scorrevole
 2x Piano regolabile - Portata: 70 kg



Art. Nr.	L	P	H
27-32000-01/XX	1026	450	2000

Armadio con porte scorrevoli
 2x Porta scorrevole in Plexiglas®
 4x Piano regolabile - Portata: 70 kg



Art. Nr.	L	P	H
26-41000-01/XX	1200	450	1000

Armadio con porte scorrevoli
 2x Porta scorrevole
 1x Piano regolabile - Portata: 70 kg



Art. Nr.	L	P	H
S26-42000-01/XX	1200	450	2000

Armadio con porte scorrevoli
 2x Porta scorrevole
 4x Piano regolabile - Portata: 70 kg



Art. Nr.	L	P	H
26-61010-02/XX	1420	450	1000

Armadio con porte scorrevoli
 2x Porta scorrevole
 4x Piano regolabile - Portata: 70 kg
 1x Parete divisoria centrale



Art. Nr.	L	P	H
27-62010-03/XX	1420	450	2000



Armadio con porte scorrevoli
 2x Porta scorrevole in Plexiglas®
 12x Piano regolabile - Portata: 70 kg
 1x Parete divisoria centrale



Art. Nr.	L	P	H
26-81000-01/XX	2052	450	1000

Armadio con porte scorrevoli
 2x Porta scorrevole
 2x Piano regolabile - Portata: 70 kg
 1x Parete divisoria centrale



Art. Nr.	L	P	H		
26-82000-15/XX	2052	450	2000	75%	20
26-82000-05/XX	2052	450	2000	100%	100

Armadio con porte scorrevoli
 2x Porta scorrevole
 4x Piano regolabile - Portata: 70 kg
 10x Cassetto 100 mm
 1x Parete divisoria centrale



Al momento dell'ordine inserire il codice prodotto e al posto di XX, il codice del colore desiderato.
 Per informazioni sui colori vedi pagina 5.



Art. Nr.	L	P	H		
28-31010-14/XX	1026	600	1000	75%	20
28-31010-04/XX	1026	600	1000	100%	100

Armadio con porte scorrevoli
 2x Porta scorrevole
 4x Piano regolabile - Portata: 70 kg
 2x Cassetto 100 mm
 1x Parete divisoria centrale

Art. Nr.	L	P	H		
28-32010-15/XX	1026	600	2000	75%	20
28-32010-05/XX	1026	600	2000	100%	100

Armadio con porte scorrevoli
 2x Porta scorrevole
 6x Piano regolabile - Portata: 70 kg
 6x Cassetto 100 mm
 1x Parete divisoria centrale



Art. Nr.	L	P	H
28-60850-01/XX	1420	600	850

Armadio con porte scorrevoli
 2x Porta scorrevole
 1x Piano regolabile - Portata: 70 kg

Art. Nr.	L	P	H
29-62000-03/XX	1420	600	2000

Armadio con porte scorrevoli
 2x Porta scorrevole in Plexiglas®
 6x Piano regolabile - Portata: 70 kg



Art. Nr.	L	P	H
28-80850-01/XX	2052	600	850

Armadio con porte scorrevoli
 2x Porta scorrevole
 2x Piano regolabile - Portata: 70 kg
 1x Parete divisoria centrale



Art. Nr.	L	P	H
29-82000-01/XX	2052	600	2000

Armadio con porte scorrevoli
 2x Porta scorrevole
 8x Piano regolabile - Portata: 70 kg
 1x Parete divisoria centrale



Al momento dell'ordine inserire il codice prodotto e al posto di XX, il codice del colore desiderato. Per informazioni sui colori vedi pagina 5.

ARMADI SPOGLIATOIO

Gli armadi spogliatoio e casellario sono adatti a diversi ambienti quali aziendale, sanitario, scolastico e sportivo come piscine o palestre. Offrono la possibilità di riporre effetti personali in ordine e sicurezza, mentre gli accessori permettono la personalizzazione.

- Serratura centralizzata
- Sistema di aerazione
- Con divisori per scomparti doppi
- Ripiani e appendiabiti



102



Art. Nr.	L	P	H	Porte
88-23002/XX	605	500	1750	2
88-23003/XX	900	500	1750	3
88-23004/XX	1195	500	1750	4

Armadio spogliatoio
Larghezza porta: 300 mm



Art. Nr.	L	P	H	Porte
88-24002/XX	805	500	1750	2
88-24003/XX	1195	500	1750	3

Armadio spogliatoio
Larghezza porta: 400 mm



Art. Nr.	L	P	H	Porte
88-34002/XX	805	500	1750	2
88-34003/XX	1195	500	1750	3

Armadio spogliatoio
Larghezza porta: 400 mm
1x Parete divisoria centrale



Art. Nr.	L	P	H	Porte
88-63001/XX	585	500	1750	1
88-63002/XX	1145	500	1750	2

Armadio spogliatoio
Larghezza porta: 500 mm
1x Parete divisoria centrale



Art. Nr.	L	P	H	Porte
89-23024/XX	605	500	1750	8
89-23034/XX	900	500	1750	12
89-23044/XX	1195	500	1750	16

Armadio casellario

Larghezza porta: 300 mm

Dimensioni utili del vano: 230x390 h mm



Art. Nr.	L	P	H	Porte
88-83004/XX	605	500	1750	4
88-83006/XX	900	500	1750	6
88-83008/XX	1195	500	1750	8

Armadio casellario

Larghezza porta: 300 mm

Dimensioni utili del vano: 230x820 h mm



Art. Nr.	L	P	H	Porte
89-34024/XX	805	500	1750	8
89-34034/XX	1195	500	1750	12

Armadio casellario


Larghezza porta: 400 mm

Dimensioni utili del vano: 330x390 h mm



Art. Nr.	L	P	H
88-10061/07	605	500	250
88-10080/07	805	500	250
88-10119/07	1195	500	250

Panchina



Art. Nr.	L	P	H
88-00061/XX	605	500	250
88-00080/XX	805	500	250
88-00119/XX	1195	500	250

Copertura inclinata



Al momento dell'ordine inserire il codice prodotto e al posto di XX, il codice del colore desiderato. Per informazioni sui colori vedi pagina 5.

BANCHI DA LAVORO


I banchi da lavoro per professionisti offrono una soluzione versatile per produzione e officina, laboratori e ferramenta. Al piano di lavoro possono essere aggiunti cassetti, piani, pareti attrezzate e ruote per ottenere una postazione totalmente personalizzata.

- Piani con portata fino a 1500 kg
- Banchi con lunghezza fino a 3 m
- Portata cassetti fino a 100 kg
- Combinazioni preconfigurate con sovrastrutture



03




Art. Nr.	Piano	
S144-80157-003/XX	Multiplex	1
S144-80157-603/XX	Copertura in gomma	1

1500 mm con 1 cassetto e parete attrezzata

1x Piano 1500x750x40 h mm
 1x Cassetto per banco 233 h mm con 1 cassetto 27x36 Eh
 Altezza frontale del cassetto:
 1x150 mm - Estrazione: 80% - Portata: 100 kg
 1x Parete attrezzata 631 h mm con 2 pannelli perforati
 1x Mensola
 5x Contenitore 140x230x130 h mm
 2x Gamba 800 h mm
 Portata: 800 kg




Art. Nr.	Piano	
S144-80157-005/XX	Multiplex	3
S144-80157-605/XX	Copertura in gomma	3

1500 mm con 3 cassetti e parete attrezzata

1x Piano 1500x750x40 h mm
 1x Armadio 383 h mm con 3 cassetti 27x36 Eh
 Altezza frontale dei cassetti:
 1x50 mm - Estrazione: 90% - Portata: 60 kg
 1x100 mm - Estrazione: 80% - Portata: 100 kg
 1x150 mm - Estrazione: 80% - Portata: 100 kg
 1x Parete attrezzata 935 h mm con 3 pannelli perforati
 1x Kit 15 ganci - S06-97015
 2x Gamba 800 h mm
 Portata: 800 kg




Art. Nr.	Piano	
S144-80157-017/XX	Multiplex	5
S144-80157-617/XX	Copertura in gomma	5

1500 mm con 5 cassetti e parete attrezzata


1x Piano 1500x750x40 h mm
 1x Armadio 800 h mm con 5 cassetti 27x36 Eh
 Altezza frontale dei cassetti:
 1x50 mm - Estrazione: 90% - Portata: 60 kg
 2x100 mm - Estrazione: 80% - Portata: 100 kg
 1x150 mm - Estrazione: 80% - Portata: 100 kg
 1x300 mm - Estrazione: 80% - Portata: 100 kg
 1x Parete attrezzata 935 h mm con 1 pannello perforato
 1x Mensola
 1x Profilo di scorrimento
 1x Lampada LED
 Portata: 1400 kg




Art. Nr.	Piano	
S144-80157-019/XX	Multiplex	5
S144-80157-619/XX	Copertura in gomma	5

1500 mm con 5 cassetti e parete attrezzata

1x Piano 1500x750x40 h mm
 1x Armadio 800 h mm con 5 cassetti 27x36 Eh
 Altezza frontale dei cassetti:
 1x50 mm - Estrazione: 90% - Portata: 60 kg
 2x100 mm - Estrazione: 80% - Portata: 100 kg
 1x150 mm - Estrazione: 80% - Portata: 100 kg
 1x300 mm - Estrazione: 80% - Portata: 100 kg
 1x Parete attrezzata 935 h mm con 3 pannelli perforati
 1x Piano inferiore in legno
 1x Kit 20 ganci - S06-97020
 4x Contenitore 95x160x75 h mm
 2x Contenitore 140x230x130 h mm
 1x Gamba 800 h mm
 Portata: 1400 kg




Art. Nr.	Piano	
S144-80207-022/XX	Multiplex	-
S144-80207-622/XX	Copertura in gomma	-

2000 mm con parete attrezzata

1x Piano 2000x750x40 h mm
 1x Parete attrezzata 935 h mm con 2 pannelli perforati
 4x Mensola
 2x Gamba ad altezza variabile 790/1090 mm
 Portata: 400 kg




Art. Nr.	Piano	
S144-80207-003/XX	Multiplex	1
S144-80207-603/XX	Copertura in gomma	1

2000 mm con 1 cassetto e parete attrezzata

1x Piano 2000x750x40 h mm
 1x Cassetto per banco 233 h mm con 1 cassetto 27x36 Eh
 Altezza frontale del cassetto:
 1x150 mm - Estrazione: 80% - Portata: 100 kg
 1x Parete attrezzata 631 h mm con 2 pannelli perforati
 1x Mensola
 5x Contenitore 140x230x130 h mm
 2x Gamba 800 h mm
 Portata: 400 kg




Art. Nr.	Piano	
S144-80207-018/XX	Multiplex	3
S144-80207-618/XX	Copertura in gomma	3

2000 mm con 3 cassetti e parete attrezzata

1x Piano 2000x750x40 h mm
 1x Armadio 383 h mm con 3 cassetti 27x36 Eh
 Altezza frontale dei cassetti:
 1x50 mm - Estrazione semplice - Portata: 60 kg
 1x100 mm - Estrazione semplice - Portata: 100 kg
 1x150 mm - Estrazione semplice - Portata: 100 kg
 1x Parete attrezzata 935 h mm con 3 pannelli perforati
 1x Profilo di scorrimento
 1x Lampada LED
 1x Armadio con persiana 1114 h mm con 3 pannelli perforati
 2x Gamba 800 h mm
 Portata: 400 kg



Art. Nr.	Piano	
S144-80207-019/XX	Multiplex	5
S144-80207-619/XX	Copertura in gomma	5


2000 mm con 5 cassetti e parete attrezzata

1x Piano 2000x750x40 h mm
 1x Armadio 800 h mm con 5 cassetti 27x36 Eh
 Altezza frontale dei cassetti:
 1x50 mm - Estrazione: 90% - Portata: 60 kg
 2x100 mm - Estrazione: 80% - Portata: 100 kg
 1x150 mm - Estrazione: 80% - Portata: 100 kg
 1x300 mm - Estrazione: 80% - Portata: 100 kg
 1x Parete attrezzata 935 h mm con 6 pannelli perforati
 1x Piano inferiore in legno
 1x Kit 20 ganci - S06-97020
 1x Gamba 800 h mm
 Portata: 800 kg



Al momento dell'ordine inserire il codice prodotto e al posto di XX, il codice del colore desiderato.
 Per informazioni sui colori vedi pagina 5.




Art. Nr.	Piano	
44-80107-001/XX	Multiplex	-
44-80107-601/XX	Copertura in gomma	-

1000 mm

1x Piano 1000x750x40 h mm
 2x Gamba 800 h mm
 Portata: 1200 kg




Art. Nr.	Piano	
44-80107-002/XX	Multiplex	-
44-80107-602/XX	Copertura in gomma	-

1000 mm

1x Piano 1000x750x40 h mm
 1x Piano inferiore in legno
 2x Gamba 800 h mm
 Portata: 1200 kg




Art. Nr.	Piano	
44-80127-001/XX	Multiplex	-
44-80127-601/XX	Copertura in gomma	-

1250 mm

1x Piano 1250x750x40 h mm
 2x Gamba 800 h mm
 Portata: 1200 kg




Art. Nr.	Piano	
44-80127-002/XX	Multiplex	-
44-80127-602/XX	Copertura in gomma	-

1250 mm

1x Piano 1250x750x40 h mm
 1x Piano inferiore in legno
 2x Gamba 800 h mm
 Portata: 1200 kg




Art. Nr.	Piano	
S44-80157-001/XX	Multiplex	-
S44-80157-601/XX	Copertura in gomma	-

1500 mm

1x Piano 1500x750x40 h mm
2x Gamba 800 h mm
Portata: 800 kg




Art. Nr.	Piano	
S44-80157-003/XX	Multiplex	1
S44-80157-603/XX	Copertura in gomma	1

1500 mm con 1 cassetto

1x Piano 1500x750x40 h mm
1x Cassetto per banco 233 h mm con 1 cassetto 27x36 Eh
Altezza frontale del cassetto:
1x150 mm - Estrazione: 80% - Portata: 100 kg
2x Gamba 800 h mm
Portata: 800 kg




Art. Nr.	Piano	
S44-80157-005/XX	Multiplex	3
S44-80157-605/XX	Copertura in gomma	3

1500 mm con 3 cassetti

1x Piano 1500x750x40 h mm
1x Armadio 383 h mm con 3 cassetti 27x36 Eh
Altezza frontale dei cassetti:
1x50 mm - Estrazione: 90% - Portata: 60 kg
1x100 mm - Estrazione: 80% - Portata: 100 kg
1x150 mm - Estrazione: 80% - Portata: 100 kg
2x Gamba 800 h mm
Portata: 800 kg




Art. Nr.	Piano	
S44-80157-007/XX	Multiplex	5
S44-80157-607/XX	Copertura in gomma	5

1500 mm con 5 cassetti

1x Piano 1500x750x40 h mm
1x Armadio 800 h mm con 5 cassetti 27x36 Eh
Altezza frontale dei cassetti:
1x50 mm - Estrazione: 90% - Portata: 60 kg
2x100 mm - Estrazione: 80% - Portata: 100 kg
1x150 mm - Estrazione: 80% - Portata: 100 kg
1x300 mm - Estrazione: 80% - Portata: 100 kg
1x Gamba 800 h mm
Portata: 1400 kg






Art. Nr.	Piano	
S44-80157-008/XX	Multiplex	6
S44-80157-608/XX	Copertura in gomma	6

1500 mm con 6 cassetti

1x Piano 1500x750x40 h mm
 1x Armadio 800 h mm con 6 cassetti 27x36 Eh
 Altezza frontale dei cassetti:
 2x75 mm - Estrazione: 90% - Portata: 100 kg
 2x100 mm - Estrazione: 80% - Portata: 100 kg
 1x150 mm - Estrazione: 80% - Portata: 100 kg
 1x200 mm - Estrazione: 80% - Portata: 100 kg
 1x Gamba 800 h mm
 Portata: 1400 kg




Art. Nr.	Piano	
44-80157-010/XX	Multiplex	3
44-80157-610/XX	Copertura in gomma	3

1500 mm con 3 cassetti e 1 porta

1x Piano 1500x750x40 h mm
 1x Armadio 800 h mm con 3 cassetti 27x36 Eh
 Altezza frontale dei cassetti:
 1x50 mm - Estrazione: 90% - Portata: 60 kg
 2x100 mm - Estrazione: 80% - Portata: 100 kg
 1x Porta 450 h mm
 1x Piano estraibile
 1x Gamba 800 h mm
 Portata: 1400 kg




Art. Nr.	Piano	
S44-80157-019/XX	Multiplex	5
S44-80157-619/XX	Copertura in gomma	5

1500 mm con 5 cassetti

1x Piano 1500x750x40 h mm
 1x Armadio 800 h mm con 5 cassetti 27x36 Eh
 Altezza frontale dei cassetti:
 1x50 mm - Estrazione: 90% - Portata: 60 kg
 2x100 mm - Estrazione: 80% - Portata: 100 kg
 1x150 mm - Estrazione: 80% - Portata: 100 kg
 1x300 mm - Estrazione: 80% - Portata: 100 kg
 1x Piano inferiore in legno
 1x Gamba 800 h mm
 Portata: 1400 kg




Art. Nr.	Piano	
S44-80157-022/XX	Multiplex	-
S44-80157-622/XX	Copertura in gomma	-

1500 mm con altezza regolabile

1x Piano 1500x750x40 h mm
 2x Gamba ad altezza variabile 790/1090 mm
 Portata: 800 kg




Art. Nr.	Piano	
S44-80207-001/XX	Multiplex	-
S44-80207-601/XX	Copertura in gomma	-

2000 mm

1x Piano 2000x750x40 h mm
2x Gamba 800 h mm
Portata: 400 kg




Art. Nr.	Piano	
S44-80207-003/XX	Multiplex	1
S44-80207-603/XX	Copertura in gomma	1

2000 mm con 1 cassetto

1x Piano 2000x750x40 h mm
1x Cassetto per banco 233 h mm con 1 cassetto 27x36 Eh
Altezza frontale del cassetto:
1x150 mm - Estrazione: 80% - Portata: 100 kg
2x Gamba 800 h mm
Portata: 400 kg




Art. Nr.	Piano	
S44-80207-005/XX	Multiplex	3
S44-80207-605/XX	Copertura in gomma	3

2000 mm con 3 cassetti

1x Piano 2000x750x40 h mm
1x Armadio 383 h mm con 3 cassetti 27x36 Eh
Altezza frontale dei cassetti:
1x50 mm - Estrazione: 90% - Portata: 60 kg
1x100 mm - Estrazione: 80% - Portata: 100 kg
1x150 mm - Estrazione: 80% - Portata: 100 kg
2x Gamba 800 h mm
Portata: 400 kg




Art. Nr.	Piano	
S44-80207-007/XX	Multiplex	5
S44-80207-607/XX	Copertura in gomma	5

2000 mm con 5 cassetti

1x Piano 2000x750x40 h mm
1x Armadio 800 h mm con 5 cassetti 27x36 Eh
Altezza frontale dei cassetti:
1x50 mm - Estrazione: 90% - Portata: 60 kg
2x100 mm - Estrazione: 80% - Portata: 100 kg
1x150 mm - Estrazione: 80% - Portata: 100 kg
1x300 mm - Estrazione: 80% - Portata: 100 kg
2x Gamba 800 h mm
Portata: 800 kg






Art. Nr.	Piano	
S44-80207-008/XX	Multiplex	6
S44-80207-608/XX	Copertura in gomma	6

2000 mm con 6 cassetti

1x Piano 2000x750x40 h mm
 1x Armadio 800 h mm con 6 cassetti 27x36 Eh
 Altezza frontale dei cassetti:
 2x75 mm - Estrazione: 90% - Portata: 100 kg
 2x100 mm - Estrazione: 80% - Portata: 100 kg
 1x150 mm - Estrazione: 80% - Portata: 100 kg
 1x200 mm - Estrazione: 80% - Portata: 100 kg
 1x Gamba 800 h mm
 Portata: 800 kg




Art. Nr.	Piano	
44-80207-012/XX	Multiplex	11
44-80207-612/XX	Copertura in gomma	11

2000 mm con 11 cassetti

1x Piano 2000x750x40 h mm
 1x Armadio 800 h mm con 6 cassetti 27x36 Eh
 1x Armadio 800 h mm con 5 cassetti 27x36 Eh
 Altezza frontale dei cassetti:
 1x50 mm - Estrazione: 90% - Portata: 60 kg
 2x75 mm - Estrazione: 90% - Portata: 100 kg
 4x100 mm - Estrazione: 80% - Portata: 100 kg
 2x150 mm - Estrazione: 80% - Portata: 100 kg
 1x200 mm - Estrazione: 80% - Portata: 100 kg
 1x300 mm - Estrazione: 80% - Portata: 100 kg
 Portata: 1000 kg




Art. Nr.	Piano	
S44-80207-019/XX	Multiplex	5
S44-80207-619/XX	Copertura in gomma	5

2000 mm con 5 cassetti

1x Piano 2000x750x40 h mm
 1x Armadio 800 h mm con 5 cassetti 27x36 Eh
 Altezza frontale dei cassetti:
 1x50 mm - Estrazione: 90% - Portata: 60 kg
 2x100 mm - Estrazione: 80% - Portata: 100 kg
 1x150 mm - Estrazione: 80% - Portata: 100 kg
 1x300 mm - Estrazione: 80% - Portata: 100 kg
 1x Piano inferiore in legno
 1x Gamba 800 h mm
 Portata: 800 kg




Art. Nr.	Piano	
S44-80207-022/XX	Multiplex	-
S44-80207-622/XX	Copertura in gomma	-

2000 mm con altezza regolabile


1x Piano 2000x750x40 h mm
 2x Gamba ad altezza variabile 790/1090 mm
 Portata: 400 kg




Art. Nr.	Piano	
44-80257-013/XX	Multiplex	7
44-80257-613/XX	Copertura in gomma	7

2500 mm con 7 cassetti e 1 porta

1x Piano 2500x750x40 h mm
 1x Armadio 800 h mm con 6 cassetti 27x36 Eh
 1x Armadio 800 h mm con 1 cassetto 27x36 Eh
 Altezza frontale dei cassetti:
 2x75 mm - Estrazione: 90% - Portata: 100 kg
 3x100 mm - Estrazione: 80% - Portata: 100 kg
 1x150 mm - Estrazione: 80% - Portata: 100 kg
 1x200 mm - Estrazione: 80% - Portata: 100 kg
 1x Piano regolabile
 1x Piano estraibile
 1x Porta 600 h mm
 Portata: 800 kg




Art. Nr.	Piano	
44-80257-011/XX	Multiplex	5
44-80257-611/XX	Copertura in gomma	5

2500 mm con 5 cassetti

1x Piano 2500x750x40 h mm
 1x Armadio 800 h mm con 5 cassetti 27x36 Eh
 Altezza frontale dei cassetti:
 1x50 mm - Estrazione: 90% - Portata: 60 kg
 2x100 mm - Estrazione: 80% - Portata: 100 kg
 1x150 mm - Estrazione: 80% - Portata: 100 kg
 1x300 mm - Estrazione: 80% - Portata: 100 kg
 1x Armadio per allacciamenti 800 h mm
 Portata: 400 kg




Art. Nr.	Piano	
44-80307-014/XX	Multiplex	11
44-80307-614/XX	Copertura in gomma	11

3000 mm con 11 cassetti

2x Piano 1500x750x40 h mm
 1x Armadio 800 h mm con 6 cassetti 27x36 Eh
 1x Armadio 800 h mm con 5 cassetti 27x36 Eh
 Altezza frontale dei cassetti:
 1x50 mm - Estrazione: 90% - Portata: 60 kg
 2x75 mm - Estrazione: 90% - Portata: 100 kg
 4x100 mm - Estrazione: 80% - Portata: 100 kg
 2x150 mm - Estrazione: 80% - Portata: 100 kg
 1x200 mm - Estrazione: 80% - Portata: 100 kg
 1x300 mm - Estrazione: 80% - Portata: 100 kg
 1x Gamba 800 h mm
 Portata: 1400 kg



Art. Nr.	Piano	
44-80307-015/XX	Multiplex	12
44-80307-615/XX	Copertura in gomma	12


3000 mm con 12 cassetti e 1 porta

2x Piano 1500x750x40 h mm
 1x Armadio 800 h mm con 6 cassetti 27x36 Eh
 1x Armadio 800 h mm con 5 cassetti 27x36 Eh
 1x Armadio 800 h mm con 1 cassetto 27x36 Eh
 Altezza frontale dei cassetti:
 1x50 mm - Estrazione: 90% - Portata: 60 kg
 2x75 mm - Estrazione: 90% - Portata: 100 kg
 5x100 mm - Estrazione: 80% - Portata: 100 kg
 2x150 mm - Estrazione: 80% - Portata: 100 kg
 1x200 mm - Estrazione: 80% - Portata: 100 kg
 1x300 mm - Estrazione: 80% - Portata: 100 kg
 1x Piano regolabile
 1x Piano estraibile
 1x Porta 600 h mm
 Portata: 1400 kg



Al momento dell'ordine inserire il codice prodotto e al posto di XX, il codice del colore desiderato.
 Per informazioni sui colori vedi pagina 5.




Art. Nr.	Piano	
S43-80107-051/XX	Multiplex	-
S43-80107-651/XX	Copertura in gomma	-

1000 mm su ruote

1x Piano 1000x750x40 h mm
 2x Gamba con ruote 800 h mm
 1x Traverso di collegamento
 1x Maniglia in acciaio
 2 Ruote fisse e 2 girevoli con freno in Poliuretano Ø100 mm
 Portata: 360 kg




Art. Nr.	Piano	
S43-80107-052/XX	Multiplex	1
S43-80107-652/XX	Copertura in gomma	1

1000 mm su ruote con 1 cassetto

1x Piano 1000x750x40 h mm
 1x Cassetto per banco 233 h mm con 1 cassetto 27x36 Eh
 Altezza frontale del cassetto:
 1x150 mm - Estrazione: 80% - Portata: 100 kg
 2x Gamba con ruote 800 h mm
 1x Traverso di collegamento
 1x Maniglia in acciaio
 2 Ruote fisse e 2 girevoli con freno in Poliuretano Ø100 mm
 Portata: 360 kg




Art. Nr.	Piano	
S43-80157-051/XX	Multiplex	-
S43-80157-651/XX	Copertura in gomma	-

1500 mm su ruote

1x Piano 1500x750x40 h mm
 2x Gamba con ruote 800 h mm
 1x Traverso di collegamento
 1x Maniglia in acciaio
 2 Ruote fisse e 2 girevoli con freno in Poliuretano Ø100 mm
 Portata: 360 kg




Art. Nr.	Piano	
S43-80157-052/XX	Multiplex	1
S43-80157-652/XX	Copertura in gomma	1

1500 mm su ruote con 1 cassetto

1x Piano 1500x750x40 h mm
 1x Cassetto per banco 233 h mm con 1 cassetto 27x36 Eh
 Altezza frontale del cassetto:
 1x150 mm - Estrazione: 80% - Portata: 100 kg
 2x Gamba con ruote 800 h mm
 1x Traverso di collegamento
 1x Maniglia in acciaio
 2 Ruote fisse e 2 girevoli con freno in Poliuretano Ø100 mm
 Portata: 360 kg




Art. Nr.	Piano	
S43-80157-053/XX	Multiplex	3
S43-80157-653/XX	Copertura in gomma	3

1500 mm su ruote con 3 cassetti

1x Piano 1500x750x40 h mm
 1x Armadio 383 h mm con 3 cassetti 27x36 Eh
 Altezza frontale dei cassetti:
 1x50 mm - Estrazione: 90% - Portata: 60 kg
 1x100 mm - Estrazione: 80% - Portata: 100 kg
 1x150 mm - Estrazione: 80% - Portata: 100 kg
 2x Gamba con ruote 800 h mm
 1x Traverso di collegamento
 1x Maniglia in acciaio
 2 Ruote fisse e 2 girevoli con freno in Poliuretano Ø100 mm
 Portata: 360 kg




Art. Nr.	Piano	
S43-80207-051/XX	Multiplex	-
S43-80207-651/XX	Copertura in gomma	-

2000 mm su ruote

1x Piano 2000x750x40 h mm
 2x Gamba con ruote 800 h mm
 1x Traverso di collegamento
 1x Maniglia in acciaio
 2 Ruote fisse e 2 girevoli con freno in Poliuretano Ø100 mm
 Portata: 360 kg




Art. Nr.	Piano	
S43-80207-052/XX	Multiplex	1
S43-80207-652/XX	Copertura in gomma	1

2000 mm su ruote con 1 cassetto

1x Piano 2000x750x40 h mm
 1x Cassetto per banco 233 h mm con 1 cassetto 27x36 Eh
 Altezza frontale del cassetto:
 1x150 mm - Estrazione: 80% - Portata: 100 kg
 2x Gamba con ruote 800 h mm
 1x Traverso di collegamento
 1x Maniglia in acciaio
 2 Ruote fisse e 2 girevoli con freno in Poliuretano Ø100 mm
 Portata: 360 kg



Art. Nr.	Piano	
S43-80207-053/XX	Multiplex	3
S43-80207-653/XX	Copertura in gomma	3

2000 mm su ruote con 3 cassetti

1x Piano 2000x750x40 h mm
 1x Armadio 383 h mm con 3 cassetti 27x36 Eh
 Altezza frontale dei cassetti:
 1x50 mm - Estrazione: 90% - Portata: 60 kg
 1x100 mm - Estrazione: 80% - Portata: 100 kg
 1x150 mm - Estrazione: 80% - Portata: 100 kg
 2x Gamba con ruote 800 h mm
 1x Traverso di collegamento
 1x Maniglia in acciaio
 2 Ruote fisse e 2 girevoli con freno in Poliuretano Ø100 mm
 Portata: 360 kg




Al momento dell'ordine inserire il codice prodotto e al posto di XX, il codice del colore desiderato.
 Per informazioni sui colori vedi pagina 5.



Art. Nr.	L	P	H					
40-40107	1000	750	40	1200	-	-	-	-
40-40127	1250	750	40	1200	-	1500	-	-
40-40157	1500	750	40	800	-	1400	1400	-
40-50157	1500	750	50	1000	-	1500	1500	-
40-40207	2000	750	40	400	1400	800	1000	-
40-50207	2000	750	50	500	1500	900	1100	-
40-40257	2500	750	40	-	800	400	800	1400
40-50257	2500	750	50	400	900	500	900	1500

Piano in Multiplex - Portata (kg)

Piano in multistrato di faggio impiallacciato impregnato a vapore con angoli smussati e superficie levigata. Altre misure su richiesta.



Art. Nr.	L	P	H					
40-43107	1000	750	40	1200	-	-	-	-
40-43127	1250	750	40	1200	-	1500	-	-
40-43157	1500	750	40	800	-	1400	1400	-
40-43207	2000	750	40	400	1400	800	1000	-
40-43257	2500	750	40	-	800	400	800	1400

Piano con copertura zincata - Portata (kg)


Piano in MDF con copertura in lamiera zincata. Altre misure su richiesta.



Art. Nr.	L	P	H					
40-46107	1000	750	40	1200	-	-	-	-
40-46157	1500	750	40	800	-	1400	1400	-
40-46207	2000	750	40	400	1400	800	1000	-
40-46257	2500	750	40	-	800	400	800	1400

Piano con copertura in gomma - Portata (kg)

Piano in Multiplex con copertura in acciaio spessore 1,2 mm rivestito in gomma antiolio.
Altre misure su richiesta.



Art. Nr.	L	P	H					
40-48157	1500	750	40	800	-	1400	1400	-
40-48207	2000	750	40	400	1400	800	1000	-
40-48257	2500	750	40	-	800	400	800	1400

Piano con copertura laminata - Portata (kg)

Piano rivestito con foglio di laminato grigio.
Altre misure su richiesta.



Art. Nr.	L	P	H	H Utile
10-20280/XX	564	725	283	200
10-20380/XX	564	725	383	300
10-20530/XX	564	725	533	450
10-20800/XX	564	725	800	700
10-20850/XX	564	725	850	750
10-21000/XX	564	725	1000	900

Armadio

Serratura centralizzata a cilindro e sistema anti ribaltamento.
Materiale di fissaggio escluso. Vedi kit materiale di fissaggio.



Art. Nr.	L	P	H
10-26200/XX	578	725	224

Cassetto con serratura



Altezza frontale del cassetto:

1x150 mm - Estrazione: 80% - Portata: 100 kg

Serratura a cilindro con 2 chiavi.


Materiale di fissaggio escluso. Vedi kit materiale di fissaggio.





Art. Nr.	H	H Utile		
10-23050/XX	50	36	90%	60
10-23075/XX	75	61	90%	100
10-23076/XX	75	54	100%	200
10-23100/XX	100	86	80%	100
10-23101/XX	100	79	100%	200
10-23125/XX	125	111	80%	100
10-23126/XX	125	104	100%	200
10-23150/XX	150	136	80%	100
10-23151/XX	150	129	100%	200
10-23200/XX	200	186	80%	100
10-23201/XX	200	179	100%	200
10-23250/XX	250	236	80%	100
10-23251/XX	250	229	100%	200
10-23300/XX	300	286	80%	100
10-23301/XX	300	279	100%	200

Cassetto per banco fisso

Dimensioni: 459x612xH mm



Art. Nr.	H	H Utile		
10-23052/XX	50	36	90%	60
10-23077/XX	75	61	90%	100
10-23078/XX	75	54	100%	200
10-23102/XX	100	86	80%	100
10-23103/XX	100	79	100%	200
10-23127/XX	125	111	80%	100
10-23128/XX	125	104	100%	200
10-23152/XX	150	136	80%	100
10-23153/XX	150	129	100%	200
10-23202/XX	200	186	80%	100
10-23203/XX	200	179	100%	200
10-23252/XX	250	236	80%	100
10-23253/XX	250	229	100%	200
10-23302/XX	300	286	80%	100
10-23303/XX	300	279	100%	200

Cassetto per banco con ruote

Dimensioni: 459x612xH mm

Con meccanismo di apertura singola del cassetto.



Art. Nr.	L	H	Apertura
10-22451/XX	508	450	Dx
10-22455/XX	508	450	Sx
10-22601/XX	508	600	Dx
10-22605/XX	508	600	Sx

Porta a battente

Serratura a cilindro con 2 chiavi.



Art. Nr.	H		
10-23980/07	100	85%	70

Piano estraibile

Regolabile in altezza a passo di 25 mm.



Art. Nr.	H	
10-20028/07	100	70

Piano regolabile

Regolabile in altezza a passo di 25 mm.




Art. Nr.	H	
10-20034/07	100	50

Piano di chiusura



Al momento dell'ordine inserire il codice prodotto e al posto di XX, il codice del colore desiderato. Per informazioni sui colori vedi pagina 5.



Art. Nr.	L	P	H	Apertura
40-78000/XX	190	725	800	Sinistra
40-78010/XX	190	725	800	Destra
40-78500/XX	190	725	850	Sinistra
40-78510/XX	190	725	850	Destra

Gamba con allacciamenti

Con di mensola regolabile all'interno.

Serratura centralizzata a cilindro con 2 chiavi.

Parte frontale con foro per l'inserimento di blocco porta prese.

Materiale di fissaggio escluso. Vedi kit materiale di fissaggio.



Art. Nr.	
40-00010	Kit premontato per armadio
40-00011	Kit di fissaggio per armadio
40-00012	Kit premontato per gambe
40-00013	Kit di fissaggio per gambe

Kit materiale di fissaggio

Per fissaggio di gambe d'appoggio e armadi su piano.

Art. Nr. 40-00011: 4 viti + rondella M10 e 4 inserti filettati M10

Art. Nr. 40-00013: 6 viti + rondella M10 e 6 inserti filettati M10

Art. Nr.	Versione
40-10000	Placca senza fori
40-10001	Interruttore ON/OFF
40-10021	Interruttore magnetotermico
40-10002	Foro Ø60 mm
40-10030	I-250 V
40-10031	DE-250 V
40-10032	F-250 V
40-10036	UK-240 V
40-10041	Presse industriale 380 V 3P+T
40-10044	Presse industriale 240 V 3P+T
40-10050	Presse per aria

Impianto elettrico per gamba con allacciamenti

Altri elementi su richiesta.




Art. Nr.	L	P	H
05-42705	508	450	50
05-42710	508	450	100

Zoccolo chiuso

Colore: Nero intenso RAL 9005




Art. Nr.	H		
40-68000/XX	800	400	
40-68500/XX	850	400	
40-69000/XX	750/1050	400	Regolabile a passo 25 mm

Gamba d'appoggio

Dimensioni: 80x725xH mm

Materiale di fissaggio escluso. Vedi kit materiale di fissaggio.

Art. Nr.	H		
40-68005/XX	800	400	1x Maniglia
40-68010/XX	800	200	2x Ruota fissa
40-68012/XX	800	200	2x Ruota girevole con freno
40-68014/XX	800	200	1x Maniglia 2x Ruota girevole con freno
40-69010/XX	800/1100	200	Regolabile a passo 25 mm 2x Ruota fissa
40-69022/XX	800/1100	200	Regolabile a passo 25 mm 2x Ruota girevole con freno

Gamba d'appoggio con ruote

Dimensioni: 80x725xH mm. Ruote in Poliuretano Ø100 mm.

Materiale di fissaggio escluso. Vedi kit materiale di fissaggio.



Art. Nr.	L Banco	Gambe	Traversi
40-70012/XX	1250	2	1
40-70015/XX	1500	2	1
40-70017/XX	1750	2	1
40-70020/XX	2000	2	1
40-70021/XX	2000	3	2
40-70025/XX	2500	2	1
40-70026/XX	2500	3	2
40-70030/XX	3000	3	2

Traverso di collegamento

Art. Nr.	L Banco	Fissaggio
40-26011	1250	Gamba-Gamba
40-26014	1500	Gamba-Gamba
40-26016	1750	Gamba-Gamba
40-26019	2000	Gamba-Gamba
40-26024	2500	Gamba-Gamba
40-26029	3000	Gamba-Gamba
40-26005	1250	Gamba-Armadio
40-26008	1500	Gamba-Armadio
40-26010	1750	Gamba-Armadio
40-26013	2000	Gamba-Armadio
40-26018	2500	Gamba-Armadio
40-26023	3000	Gamba-Armadio

Piano inferiore

Portata: 50 kg



Al momento dell'ordine inserire il codice prodotto e al posto di XX, il codice del colore desiderato. Per informazioni sui colori vedi pagina 5.

BANCHI COMPATTI


I banchi da lavoro compatti offrono una soluzione versatile, moderna e solida per produzione e officina, laboratori e ferramenta. Al piano di lavoro possono essere aggiunti cassetti, porte, piani e ruote per ottenere una postazione totalmente personalizzata.

- Chiusura centralizzata
- Capacità di carico fino a 800 kg
- Struttura modulare
- Cassetti con portata 100 kg



103




Art. Nr.	Piano	
S42-84157-001/XX	Multiplex	1
S42-84157-601/XX	Copertura in gomma	1

1500 mm con 1 cassetto e 1 porta

1x Piano 1500x750x40 h mm
 1x Struttura 1136x750x800 h mm
 Altezza frontale dei cassetti:
 1x150 mm - Estrazione: 80% - Portata: 100 kg
 1x Porta 450 h mm
 1x Piano regolabile - Portata: 70 kg
 Portata: 800 kg




Art. Nr.	Piano	
42-84157-002/XX	Multiplex	2
42-84157-602/XX	Copertura in gomma	2

1500 mm con 2 cassetti e 2 porte

1x Piano 1500x750x40 h mm
 1x Struttura 1136x750x800 h mm
 Altezza frontale dei cassetti:
 2x150 mm - Estrazione: 80% - Portata: 100 kg
 2x Porta 450 h mm
 Portata: 800 kg




Art. Nr.	Piano	
S42-84157-003/XX	Multiplex	3
S42-84157-603/XX	Copertura in gomma	3

1500 mm con 3 cassetti

1x Piano 1500x750x40 h mm
 1x Struttura 1136x750x800 h mm
 Altezza frontale dei cassetti:
 1x100 mm - Estrazione: 80% - Portata: 100 kg
 1x200 mm - Estrazione: 80% - Portata: 100 kg
 1x300 mm - Estrazione: 80% - Portata: 100 kg
 1x Piano regolabile - Portata: 70 kg
 Portata: 800 kg




Art. Nr.	Piano	
42-84157-004/XX	Multiplex	4
42-84157-604/XX	Copertura in gomma	4

1500 mm con 4 cassetti

1x Piano 1500x750x40 h mm
 1x Struttura 1136x750x800 h mm
 Altezza frontale dei cassetti:
 1x100 mm - Estrazione: 80% - Portata: 100 kg
 2x150 mm - Estrazione: 80% - Portata: 100 kg
 1x200 mm - Estrazione: 80% - Portata: 100 kg
 1x Piano regolabile - Portata: 70 kg
 Portata: 800 kg




Art. Nr.	Piano	
S42-84157-006/XX	Multiplex	8
S42-84157-606/XX	Copertura in gomma	8

1500 mm con 8 cassetti

1x Piano 1500x750x40 h mm
 1x Struttura 1136x750x800 h mm
 Altezza frontale dei cassetti:
 2x100 mm - Estrazione: 80% - Portata: 100 kg
 4x150 mm - Estrazione: 80% - Portata: 100 kg
 2x200 mm - Estrazione: 80% - Portata: 100 kg
 Portata: 800 kg



Art. Nr.	Piano	
S42-84157-007/XX	Multiplex	4
S42-84157-607/XX	Copertura in gomma	4

1500 mm con 4 cassetti e 1 porta


1x Piano 1500x750x40 h mm
 1x Struttura 1136x750x800 h mm
 Altezza frontale dei cassetti:
 1x100 mm - Estrazione: 80% - Portata: 100 kg
 2x150 mm - Estrazione: 80% - Portata: 100 kg
 1x200 mm - Estrazione: 80% - Portata: 100 kg
 1x Porta 600 h mm
 1x Piano regolabile - Portata: 70 kg
 Portata: 800 kg



Al momento dell'ordine inserire il codice prodotto e al posto di XX, il codice del colore desiderato. Per informazioni sui colori vedi pagina 5.





Art. Nr.	Piano	
42-84207-001/XX	Multiplex	2
42-84207-601/XX	Copertura in gomma	2

2000 mm con 2 cassetti e 2 porte

1x Piano 2000x750x40 h mm
 1x Struttura 1636x750x800 h mm
 Altezza frontale dei cassetti:
 2x150 mm - Estrazione: 80% - Portata: 100 kg
 2x Porta 450 h mm
 1x Piano regolabile - Portata: 70 kg
 Portata: 800 kg




Art. Nr.	Piano	
42-84207-003/XX	Multiplex	4
42-84207-603/XX	Copertura	4

2000 mm con 4 cassetti e 2 porte

1x Piano 2000x750x40 h mm
 1x Struttura 1636x750x800 h mm
 Altezza frontale dei cassetti:
 1x100 mm - Estrazione: 80% - Portata: 100 kg
 2x150 mm - Estrazione: 80% - Portata: 100 kg
 1x200 mm - Estrazione: 80% - Portata: 100 kg
 2x Porta 600 h mm
 1x Piano regolabile - Portata: 70 kg
 Portata: 800 kg




Art. Nr.	Piano	
42-84207-005/XX	Multiplex	8
42-84207-605/XX	Copertura in gomma	8

2000 mm con 8 cassetti

1x Piano 2000x750x40 h mm
 1x Struttura 1636x750x800 h mm
 Altezza frontale dei cassetti:
 2x100 mm - Estrazione: 80% - Portata: 100 kg
 4x150 mm - Estrazione: 80% - Portata: 100 kg
 2x200 mm - Estrazione: 80% - Portata: 100 kg
 1x Piano regolabile - Portata: 70 kg
 Portata: 800 kg




Art. Nr.	Piano	
42-84207-007/XX	Multiplex	5
42-84207-607/XX	Copertura in gomma	5

2000 mm con 5 cassetti e 1 porta

1x Piano 2000x750x40 h mm
 1x Struttura 1636x750x800 h mm
 Altezza frontale dei cassetti:
 1x100 mm - Estrazione: 80% - Portata: 100 kg
 3x150 mm - Estrazione: 80% - Portata: 100 kg
 1x200 mm - Estrazione: 80% - Portata: 100 kg
 1x Porta 600 h mm
 1x Piano regolabile - Portata: 70 kg
 Portata: 800 kg




Art. Nr.	Piano	
S47-90020-002/XX	Multiplex	4
S47-90020-602/XX	Copertura in gomma	4

1065 mm su ruote con 4 cassetti

1x Piano 1065x750x40 h mm
 1x Struttura 888x750x800 h mm
 Altezza frontale dei cassetti:
 1x100 mm - Estrazione: 80% - Portata: 100 kg
 2x150 mm - Estrazione: 80% - Portata: 100 kg
 1x200 mm - Estrazione: 80% - Portata: 100 kg
 1x Piano regolabile - Portata: 70 kg
 1x Maniglia in acciaio
 2 Ruote fisse e 2 girevoli con freno in Poliuretano Ø150 mm
 Portata: 600 kg




Art. Nr.	Piano	
S47-91020-006/XX	Multiplex	4
S47-91020-606/XX	Copertura in gomma	4

1065 mm su ruote con 4 cassetti e 1 porta

1x Piano 1065x750x40 h mm
 1x Struttura 888x750x800 h mm
 Altezza frontale dei cassetti:
 1x100 mm - Estrazione: 80% - Portata: 100 kg
 2x150 mm - Estrazione: 80% - Portata: 100 kg
 1x200 mm - Estrazione: 80% - Portata: 100 kg
 1x Porta 600 h mm
 1x Piano regolabile - Portata: 70 kg
 1x Maniglia in acciaio
 2 Ruote fisse e 2 girevoli con freno in Poliuretano Ø150 mm
 Portata: 600 kg




Art. Nr.	Piano	
S47-91120-006/XX	Multiplex	4
S47-91120-606/XX	Copertura in gomma	4

1315 mm su ruote con 4 cassetti e 1 porta

1x Piano 1315x750x40 h mm
 1x Struttura 1136x750x800 h mm
 Altezza frontale dei cassetti:
 1x100 mm - Estrazione: 80% - Portata: 100 kg
 2x150 mm - Estrazione: 80% - Portata: 100 kg
 1x200 mm - Estrazione: 80% - Portata: 100 kg
 1x Porta 600 h mm
 1x Piano regolabile - Portata: 70 kg
 1x Maniglia in acciaio
 2 Ruote fisse e 2 girevoli con freno in Poliuretano Ø150 mm
 Portata: 600 kg



Art. Nr.	Piano	
S47-91120-008/XX	Multiplex	4
S47-91120-608/XX	Copertura in gomma	4

1315 mm su ruote con 4 cassetti e 2 porte

1x Piano 1315x750x40 h mm
 1x Struttura 1136x750x800 h mm
 Altezza frontale dei cassetti:
 4x75 mm - Estrazione: 90% - Portata: 100 kg
 2x Porta 450 h mm
 1x Telaio UNIBOX con 4 moduli a 5 contenitori
 2 Ruote fisse e 2 girevoli con freno in Poliuretano Ø150 mm
 Portata: 600 kg



Al momento dell'ordine inserire il codice prodotto e al posto di XX, il codice del colore desiderato.
 Per informazioni sui colori vedi pagina 5.

AUTOMOTIVE

Arredamenti e allestimenti per officine auto nelle versioni preconfigurate o completamente personalizzate. I moduli possono essere selezionati e combinati tra di loro e con accessori e sovrastrutture secondo gli spazi a disposizione e le necessità del cliente.

- Allestimenti modulari
- Moduli specifici per il settore
- Ampia gamma di accessori
- Personalizzazione totale



03



Art. Nr.	L	P	H	Piano
14-11740-301/XX	1740	600	890	Zincato
14-11740-601/XX	1740	600	890	Copertura in gomma
14-11740-801/XX	1740	600	890	Laminato

1x Piano 1740x600x40 h mm

1x Armadio 54x27 Eh 850 h mm con porte battenti con 1 piano di chiusura

1x Armadio 36x27 Eh 850 h mm con 6 cassetti | 2x75 T, 2x100 T, 1x150 T, 1x300 T



Art. Nr.	L	P	H	Piano
14-12610-301/XX	2610	600	890	Zincato
14-12610-601/XX	2610	600	890	Copertura in gomma
14-12610-801/XX	2610	600	890	Laminato

1x Piano 2610x600x40 h mm

1x Armadio ecologico 18x27 Eh 850 h mm con 1 porta

1x Armadio 27x27 Eh 807 h mm con ruote con 3 cassetti | 1x100 T, 1x150 T, 1x300 T

1x Armadio 36x27 Eh 850 h mm con 6 cassetti | 2x75 T, 2x100 T, 1x150 T, 1x300 T

1x Armadio 36x27 Eh 850 h mm con porte battenti con 1 piano estraibile e 1 vasca di raccoglimento



Art. Nr.	L	P	H	Piano
14-12610-302/XX	2610	600	890	Zincato
14-12610-602/XX	2610	600	890	Copertura in gomma
14-12610-802/XX	2610	600	890	Laminato

1x Piano 2610x600x40 h mm
 1x Armadio 45x27 Eh 850 h mm con porte battenti con 1 piano di chiusura
 1x Armadio ecologico 18x27 Eh 850 h mm con 1 porta
 1x Armadio 54x27 Eh 850 h mm con 6 cassetti | 2x75 T, 2x100 T, 1x150 T, 1x250 T
 1x Armadio di alimentazione 250x572x850 h mm con 2 prese 380 V e 1 foro uscita tubi



Art. Nr.	L	P	H	Piano
14-12610-303/XX	2610	600	890	Zincato
14-12610-603/XX	2610	600	890	Copertura in gomma
14-12610-803/XX	2610	600	890	Laminato

1x Piano 2610x600x40 h mm
 1x Armadio ecologico 45x27 Eh 850 h mm con 1 porta, 1 piano di chiusura, 1 porta rotolo e 1 cassetto | 1x300 T
 1x Armadio di alimentazione 45x27 Eh 850 h mm con 2 fori uscita tubi
 1x Armadio 45x27 Eh 850 h mm con porte battenti con 1 piano estraibile e 1 vasca di raccoglimento





Art. Nr.	L	P	H	Piano
14-11450-002/XX	1455	1455	2050	Multiplex
14-11450-302/XX	1455	1455	2050	Zincato
14-11450-602/XX	1455	1455	2050	Copertura in gomma
14-11450-202/XX	1455	1455	2050	Laminato

1x Piano 1020x652x40 h mm
 2x Piano 564x572x40 h mm
 2x Armadio superiore con porta basculante 717x350x570 h mm
 1x Armadio superiore con porta basculante 720x350x570 h mm
 3x Pannello forato
 3x Pannello posteriore
 1x Armadio 36x27 Eh 850 h mm con 8 cassetti | 4x75 T, 3x100 T, 1x150 T
 1x Armadio 36x27 Eh 850 h mm con porta battente con 1 piano di chiusura e 1 piano regolabile
 1x Armadio 18x27 Eh 850 h mm con porta battente con 1 piano di chiusura



Art. Nr.	L	P	H	Piano
14-11600-001/XX	1608	1455	2050	Multiplex
14-11600-301/XX	1608	1455	2050	Zincato
14-11600-601/XX	1608	1455	2050	Copertura in gomma
14-11600-201/XX	1608	1455	2050	Laminato

1x Piano 1020x652x40 h mm
 2x Piano 564x572x40 h mm
 2x Armadio superiore con porte battenti 717x350x570 h mm
 1x Armadio superiore con porte battenti 720x350x570 h mm
 3x Pannello forato
 3x Pannello posteriore
 1x Armadio 36x27 Eh 850 h mm con 5 cassetti | 1x100 T, 3x150 T, 1x200 T
 1x Armadio 36x27 Eh 850 h mm con porte battenti con 1 piano di chiusura e 1 piano regolabile
 1x Armadio ecologico 18x27 Eh 850 h mm con 1 porta rotolo e 1 cassetto | 1x300 T



Art. Nr.	L	P	H	Piano
14-12150-002/XX	2151	600	2050	Multiplex
14-12150-302/XX	2151	600	2050	Zincato
14-12150-602/XX	2151	600	2050	Copertura in gomma
14-12150-202/XX	2151	600	2050	Laminato

1x Piano 2151x572x40 h mm
 3x Armadio superiore con porta basculante 717x350x570 h mm
 3x Pannello forato
 3x Pannello posteriore
 2x Armadio 36x27 Eh 850 h mm con 5 cassetti | 1x100 T, 3x150 T, 1x200 T
 1x Armadio 36x27 Eh 850 h mm con porte battenti con 1 piano di chiusura e 1 piano regolabile



Art. Nr.	L	P	H	Piano
14-12150-003/XX	2154	600	2050	Multiplex
14-12150-303/XX	2154	600	2050	Zincato
14-12150-603/XX	2154	600	2050	Copertura in gomma
14-12150-203/XX	2154	600	2050	Laminato

1x Piano 1128x572x40 h mm
 2x Armadio superiore con porta basculante 564x350x570 h mm
 2x Pannello forato
 2x Pannello posteriore
 1x Armadio 27x27 Eh 850 h mm con 1 porta, 1 piano di chiusura e 3 cassetti | 1x50 S, 1x100 T, 1x150 T
 1x Armadio 27x27 Eh 850 h mm con 5 cassetti | 1x100 T, 3x150 T, 1x200 T
 1x Armadio 1026x555x2000 h mm con porte battenti con 4 piani regolabili





Art. Nr.	L	P	H	Piano
14-12660-001/XX	2663	600	2050	Multiplex
14-12660-301/XX	2663	600	2050	Zincato
14-12660-601/XX	2663	600	2050	Copertura in gomma
14-12660-201/XX	2663	600	2050	Laminato

1x Piano 2151x572x40 h mm

3x Armadio superiore con porte battenti 717x350x570 h mm

3x Pannello forato

3x Pannello posteriore

2x Armadio 36x27 Eh 850 h mm con 5 cassetti | 1x100 T, 3x150 T, 1x200 T

1x Armadio 36x27 Eh 850 h mm con porte battenti con 1 piano di chiusura e 1 piano regolabile

1x Armadio 512x555x2000 h mm con porta battente con 4 piani regolabili



Art. Nr.	L	P	H	Piano
14-13170-001/XX	3175	600	2050	Multiplex
14-13170-301/XX	3175	600	2050	Zincato
14-13170-601/XX	3175	600	2050	Copertura in gomma
14-13170-201/XX	3175	600	2050	Laminato

1x Piano 2151x572x40 h mm

3x Armadio superiore con porte battenti 717x350x570 h mm

3x Pannello forato

3x Pannello posteriore

2x Armadio 36x27 Eh 850 h mm con 5 cassetti | 1x100 T, 3x150 T, 1x200 T

1x Armadio 36x27 Eh 850 h mm con porte battenti con 1 piano di chiusura e 1 piano regolabile

2x Armadio 512x555x2000 h mm con porta battente con 4 piani regolabili



Art. Nr.	L	P	H	Piano
14-13740-001/XX	3744	600	2050	Multiplex
14-13740-301/XX	3744	600	2050	Zincato
14-13740-601/XX	3744	600	2050	Copertura in gomma
14-13740-201/XX	3744	600	2050	Laminato

1x Piano 1692x572x40 h mm
 3x Armadio superiore con porta basculante 564x350x570 h mm
 3x Pannello forato
 3x Pannello posteriore
 2x Armadio 1026x555x2000 h mm con porte battenti con 4 piani regolabili
 1x Armadio 27x27 Eh 850 h mm con 5 cassetti | 1x100 T, 3x150 T, 1x200 T
 1x Armadio 18x27 807 h mm con ruote con 3 cassetti | 1x100 T, 1x150 T, 1x300 T
 1x Armadio 27x27 Eh 850 h mm con 1 porta, 1 piano di chiusura e 5 cassetti | 1x100 T, 3x150 T, 1x200 T



Art. Nr.	L	P	H	Piano
14-14200-001/XX	4203	600	2050	Multiplex
14-14200-301/XX	4203	600	2050	Zincato
14-14200-601/XX	4203	600	2050	Copertura in gomma
14-14200-201/XX	4203	600	2050	Laminato

1x Piano 2151x572x40 h mm
 1x Armadio superiore con porta basculante 870x350x570 h mm
 1x Armadio superiore con porta basculante 717x350x570 h mm
 1x Armadio superiore con porta basculante 564x350x570 h mm
 3x Pannello forato
 3x Pannello posteriore
 2x Armadio 1026x555x2000 h mm con porte battenti con 4 piani regolabili
 1x Armadio ecologico 45x27 Eh 850 h mm con 1 porta, 1 piano di chiusura, 1 porta rotolo e 1 cassetto | 1x300 T
 1x Armadio 45x27 Eh 850 h mm con 8 cassetti | 4x75 T, 3x100 T, 1x150 T
 1x Armadio 27x27 Eh 850 h mm con 7 cassetti | 2x75 T, 3x100 T, 2x150 T



BANCHI DA LABORATORIO


Postazioni ergonomiche per ambienti di lavoro nel settore metalmeccanico, elettronico o di laboratorio. La configurazione con pareti attrezzate, permette visibilità e agevola la presa di oggetti o utensili riposti sui pannelli perforati, nei contenitori o nelle mensole.

- Banco laminato con portata 400 kg
- Canalette elettriche ad accesso facile
- Cassetti ad estrazione semplice e portata 100 kg
- Mensole regolabili



103




Art. Nr.		Multipresa
48-84157-202/XX	-	I-250 V
48-84157-212/XX	-	DE-250 V
48-84157-222/XX	-	F-250 V
48-84157-262/XX	-	UK-240 V

1500 mm

1x Piano con copertura in laminato 1500x750x40 h mm
 1x Traverso di collegamento
 2x Gamba 800 h mm
 1x Canaletta elettrica con 6 prese
 Portata: 400 kg




Art. Nr.		Multipresa
48-84157-203/XX	3	I-250 V
48-84157-213/XX	3	DE-250 V
48-84157-223/XX	3	F-250 V
48-84157-263/XX	3	UK-240 V

1500 mm con 3 cassetti

1x Piano con copertura in laminato 1500x750x40 h mm
 1x Armadio 283 h mm con 3 cassetti 27x27 Eh
 Altezza frontale dei cassetti:
 2x50 mm - Estrazione: 80% - Portata: 60 kg
 1x100 mm - Estrazione: 75% - Portata: 100 kg
 1x Traverso di collegamento
 2x Gamba 800 h mm
 1x Canaletta elettrica con 6 prese
 Portata: 400 kg




Art. Nr.		Multipresa
48-84157-205/XX	3	I-250 V
48-84157-215/XX	3	DE-250 V
48-84157-225/XX	3	F-250 V
48-84157-265/XX	3	UK-240 V

1500 mm con 3 cassetti e parete attrezzata

1x Piano con copertura in laminato 1500x750x40 h mm
 1x Armadio 283 h mm con 3 cassetti 27x27 Eh
 Altezza frontale dei cassetti:
 2x50 mm - Estrazione: 80% - Portata: 60 kg
 1x100 mm - Estrazione: 75% - Portata: 100 kg
 1x Traverso di collegamento
 2x Gamba 800 h mm
 2x Montante 935 h mm
 1x Mensola
 1x Canaletta elettrica con 6 prese
 Portata: 400 kg




Art. Nr.		Multipresa
S48-84157-207/XX	2	I-250 V
S48-84157-217/XX	2	DE-250 V
S48-84157-227/XX	2	F-250 V
S48-84157-267/XX	2	UK-240 V

1500 mm con 2 cassetti e parete attrezzata

1x Piano con copertura in laminato 1500x750x40 h mm
 1x Armadio 283 h mm con 2 cassetti 27x27 Eh
 Altezza frontale dei cassetti:
 2x100 mm - Estrazione: 75% - Portata: 100 kg
 1x Traverso di collegamento
 2x Gamba 800 h mm
 2x Montante 935 h mm
 1x Pannello forato
 1x Mensola
 1x Canaletta elettrica con 6 prese
 Portata: 400 kg




Art. Nr.		Multipresa
48-84207-202/XX	-	I-250 V
48-84207-212/XX	-	DE-250 V
48-84207-222/XX	-	F-250 V
48-84207-262/XX	-	UK-240 V

2000 mm

1x Piano con copertura in laminato 2000x750x40 h mm
 1x Traverso di collegamento
 2x Gamba 800 h mm
 1x Canaletta elettrica con 6 prese
 Portata: 400 kg




Art. Nr.		Multipresa
48-84207-203/XX	3	I-250 V
48-84207-213/XX	3	DE-250 V
48-84207-223/XX	3	F-250 V
48-84207-263/XX	3	UK-240 V

2000 mm con 3 cassetti

1x Piano con copertura in laminato 2000x750x40 h mm
 1x Armadio 283 h mm con 3 cassetti 27x27 Eh
 Altezza frontale dei cassetti:
 2x50 mm - Estrazione: 80% - Portata: 60 kg
 1x100 mm - Estrazione: 75% - Portata: 100 kg
 1x Traverso di collegamento
 2x Gamba 800 h mm
 1x Canaletta elettrica con 6 prese
 Portata: 400 kg




Art. Nr.		Multipresa
48-84207-205/XX	3	I-250 V
48-84207-215/XX	3	DE-250 V
48-84207-225/XX	3	F-250 V
48-84207-265/XX	3	UK-240 V

2000 mm con 3 cassetti e parete attrezzata

1x Piano con copertura in laminato 2000x750x40 h mm
 1x Armadio 283 h mm con 3 cassetti 27x27 Eh
 Altezza frontale dei cassetti:
 2x50 mm - Estrazione: 80% - Portata: 60 kg
 1x100 mm - Estrazione: 75% - Portata: 100 kg
 1x Traverso di collegamento
 2x Gamba 800 h mm
 3x Montante 935 h mm
 2x Mensola
 1x Canaletta elettrica con 6 prese
 Portata: 400 kg



Art. Nr.		Multipresa
S48-84207-208/XX	2	I-250 V
S48-84207-218/XX	2	DE-250 V
S48-84207-228/XX	2	F-250 V
S48-84207-268/XX	2	UK-240 V

2000 mm con 2 cassetti e parete attrezzata

1x Piano con copertura in laminato 2000x750x40 h mm
 1x Armadio 283 h mm con 2 cassetti 27x27 Eh
 Altezza frontale dei cassetti:
 2x100 mm - Estrazione: 75% - Portata: 100 kg
 1x Traverso di collegamento
 2x Gamba 800 h mm
 3x Montante 935 h mm
 2x Pannello forato
 2x Mensola
 1x Canaletta elettrica con 6 prese
 Portata: 400 kg



Al momento dell'ordine inserire il codice prodotto e al posto di XX, il codice del colore desiderato.
 Per informazioni sui colori vedi pagina 5.

PARETI ATTREZZATE

Le pareti attrezzate porta utensili sono strutture flessibili e facilmente configurabili in base ad ogni esigenza. In ogni momento e con assoluta semplicità è possibile integrare una vasta scelta di componenti e accessori per aiutarti a sistemare tutto il necessario per il tuo lavoro.

- Pannelli con fori 10x10 mm
- Sovrastrutture per postazioni da lavoro
- Disponibili con prese elettriche e lampada LED
- Ganci porta utensili



103




Art. Nr.	L Banco	H
49-12101/07	1250	327
49-15101/07	1500	327
49-17101/07	1750	327

Parete attrezzata
1x Pannello forato




Art. Nr.	L Banco	H
49-12102/07	1250	327
49-15102/07	1500	327
49-17102/07	1750	327

Parete attrezzata
1x Pannello forato
1x Mensola



Art. Nr.	L Banco	H
49-12203/07	1250	631
49-15203/07	1500	631
49-17203/07	1750	631

Parete attrezzata
1x Pannello forato
2x Mensola



Art. Nr.	L Banco	H
49-12204/07	1250	631
S49-15204/07	1500	631
49-17204/07	1750	631

Parete attrezzata
2x Pannello forato
1x Mensola




Art. Nr.	L Banco	H
49-12301/07	1250	935
S49-15301/07	1500	935
49-17301/07	1750	935

Parete attrezzata
3x Pannello forato




Art. Nr.	L Banco	H	Multipresa
S49-15169/07	1500	935	-
S49-15160/07	1500	935	I-250 V
S49-15161/07	1500	935	DE-250 V
S49-15162/07	1500	935	F-250 V
S49-15166/07	1500	935	UK-240 V

Parete attrezzata
1x Pannello forato
1x Mensola
1x Profilo di scorrimento
1x Lampada LED
1x Multipresa con interruttore ON/OFF e 4 prese




Art. Nr.	L Banco	H
49-20101/07	2000	327
49-25101/07	2500	327

Parete attrezzata
2x Pannello forato




Art. Nr.	L Banco	H
S49-20203/07	2000	631
49-25203/07	2500	631

Parete attrezzata
2x Pannello forato
2x Mensola




Art. Nr.	L Banco	H
S49-20301/07	2000	935
49-25301/07	2500	935

Parete attrezzata
6x Pannello forato




Art. Nr.	L Banco	H
49-20303/07	2000	935
49-25303/07	2500	935

Parete attrezzata
2x Pannello forato
4x Mensola



Art. Nr.	L Banco	H
49-20306/07	2000	935
49-25306/07	2500	935

Parete attrezzata
2x Pannello forato
2x Mensola
1x Profilo di scorrimento




Art. Nr.	L Banco	H	Multipresa
S49-20469/07	2000	935	-
S49-20460/07	2000	935	I-250 V
S49-20461/07	2000	935	DE-250 V
S49-20462/07	2000	935	F-250 V
S49-20466/07	2000	935	UK-240 V

Parete attrezzata
4x Pannello forato
2x Mensola
1x Profilo di scorrimento
1x Lampada LED
1x Multipresa con interruttore ON/OFF e 4 prese



Al momento dell'ordine inserire il codice prodotto e al posto di XX, il codice del colore desiderato.
Per informazioni sui colori vedi pagina 5.



Art. Nr.	L	P	H	Fissaggio
S40-91008/XX	937	210	810	Al piano
S40-91208/XX	937	210	810	A parete

Armadio con persiana

Dimensioni utili: 887x125x600 h mm

2x Pannello forato - Colore: Grigio chiaro RAL 7035

Supporti compresi per fissaggio a parete



Art. Nr.	L	P	H	Fissaggio
S40-91010/XX	937	210	1114	Al piano
S40-91210/XX	937	210	1114	A parete

Armadio con persiana

Dimensioni utili: 887x125x900 h mm

3x Pannello forato - Colore: Grigio chiaro RAL 7035

Supporti compresi per fissaggio a parete



Art. Nr.	L	P	H	Fissaggio
S40-94008/XX	1419	210	810	Al piano
S40-94208/XX	1419	210	810	A parete

Armadio con persiana

Dimensioni utili: 1370x125x600 h mm

2x Pannello forato - Colore: Grigio chiaro RAL 7035

Supporti compresi per fissaggio a parete




Art. Nr.	L	P	H	Fissaggio
S40-94010/XX	1419	210	1114	Al piano
S40-94210/XX	1419	210	1114	A parete

Armadio con persiana

Dimensioni utili: 1370x125x900 h mm

3x Pannello forato - Colore: Grigio chiaro RAL 7035

Supporti compresi per fissaggio a parete



Art. Nr.	L	P	H	Fissaggio
S40-96008/XX	1937	210	810	Al piano
S40-96208/XX	1937	210	810	A parete

Armadio con persiana

Dimensioni utili: 1888x125x600 h mm

2x Pannello forato - Colore: Grigio chiaro RAL 7035

Supporti compresi per fissaggio a parete



Art. Nr.	L	P	H	Fissaggio
S40-96010/XX	1937	210	1114	Al piano
S40-96210/XX	1937	210	1114	A parete

Armadio con persiana

Dimensioni utili: 1888x125x900 h mm

3x Pannello forato - Colore: Grigio chiaro RAL 7035

Supporti compresi per fissaggio a parete



Al momento dell'ordine inserire il codice prodotto e al posto di XX, il codice del colore desiderato. Per informazioni sui colori vedi pagina 5.




Art. Nr.	H Utile
40-90008/07	327
40-90016/07	631
40-90024/07	935
40-90032/07	1239


Montante asolato

Per lunghezza piani 1500 mm: 2 montanti.
Per lunghezza piani 2000 mm: 3 montanti.



Art. Nr.	L Banco	H
40-91230/07	1250	304
40-91530/07	1500	304
40-91750/07	1750	304
40-91030/07	2000	304
40-91330/07	2500	304
40-91630/07	3000	304


Pannello forato

Art. Nr.	L Banco	P	
40-92232/07	1250	320	20
40-92532/07	1500	320	20
40-92732/07	1750	320	20
40-92032/07	2000	320	20
40-92332/07	2500	320	20
40-92632/07	3000	320	20

Mensola regolabile

Inclinazione: 0° / 8° / 15°. Montanti esclusi.



Art. Nr.	L Banco	P	H	
40-95112	1250	660	300	20
40-95115	1500	660	300	20
40-95117	1750	660	300	20
40-95120	2000	660	300	20
40-95125	2500	660	300	20
40-95130	3000	660	300	20

Profilo di scorrimento

Montanti esclusi.
Colore: Zincato



Art. Nr.	Protezione	Potenza
46-09002	IP 66	2x36 W

Lampada LED

Non cablata. Montanti e profilo esclusi.



Art. Nr.	L Banco	Prese
40-91539/07	1500	1+1
40-92039/07	2000	1

Pannello per prese elettriche

Prese escluse.



Art. Nr.	L Banco	Prese
40-06159/07	1500	1+1
40-06209/07	2000	1+1

Canaletta per prese elettriche

Pannelli, montanti e prese escluse.



Art. Nr.	L Banco	Prese	Profili
14-98056/07	1500	2	1
14-98071/07	2000	1+1	2

Profilo per prese elettriche

Pannelli, montanti e prese escluse.



Al momento dell'ordine inserire il codice prodotto e al posto di XX, il codice del colore desiderato. Per informazioni sui colori vedi pagina 5.



Art. Nr.	L	P	H
14-13056/XX	564	350	570
14-13071/XX	717	350	570
14-13087/XX	870	350	570
14-13102/XX	1023	350	570

Armadio superiore con porte battenti

Serratura a cilindro con 2 chiavi.
Art. Nr. 14-13056 con porta singola.



Art. Nr.	L	P	H
14-14056/XX	564	350	570
14-14071/XX	717	350	570
14-14087/XX	870	350	570
14-14102/XX	1023	350	570

Armadio superiore con porte basculanti

Art. Nr.	Prese
40-08040	3x I-250 V
40-08041	3x D-250 V
40-08042	3x F-250 V
40-08046	3x UK-240 V
40-08010	3x I-250 V + interruttore
40-08011	3x D-250 V + interruttore
40-08012	3x F-250 V + interruttore
40-08016	3x UK-240 V + interruttore

Multipresa

Altre prese su richiesta.
Cavo di collegamento 1500 mm - Art. Nr. 14-08015
Cavo di collegamento 2000 mm - Art. Nr. 14-08020



Art. Nr.	Prese
40-06010	4x I-250 V + interruttore
40-06011	4x D-250 V + interruttore
40-06012	4x F-250 V + interruttore
40-06016	4x UK-240 V + interruttore

Multipresa per montante asolato

Altre prese su richiesta.




Al momento dell'ordine inserire il codice prodotto e al posto di XX, il codice del colore desiderato.
Per informazioni sui colori vedi pagina 5.



Art. Nr.	L	Ø
S06-71728	9.5/27.5	27.5
S06-71735	16.5/34.5	27.5
S06-71742	23.5/41.5	27.5

Gancio porta pinze e martelli



Art. Nr.	Ø
S06-71406	6
S06-71410	10
S06-71414	14
S06-71419	19
S06-71425	25

Gancio porta cacciaviti



Art. Nr.	L	Ø	Posizioni
S06-75032	240	3/14	32

Supporto per cacciaviti



Art. Nr.	L	Ø
S06-73035	35	4.5

Gancio inclinato



Art. Nr.	L	Ø
S06-70040	38	4.5
S06-70075	75	4.5
S06-70100	100	4.5

Gancio singolo




Art. Nr.	L	Ø
S06-71055	38	23.5
S06-71075	75	23.5
S06-71100	100	23.5
S06-71200	200	23.5

Gancio doppio



Art. Nr.	L	Ø	Posizioni
S06-70032	240	3/14	32

Supporto per punte da trapano



Art. Nr.	L	Posizioni
S06-77012	556	12

Gancio porta chiavi



Art. Nr.	L	P
S06-72151	150	28
S06-72200	200	35

Gancio doppio chiuso



Art. Nr.	Ø
S06-74040	40
S06-74060	60

Gancio chiuso circolare



Art. Nr.	Ø
S06-73060	60

Gancio a uncino



Art. Nr.	L	P	H
S06-78001	95	95	34

Scatola



Art. Nr.

06-71742	3x Gancio porta pinze e martelli
06-71414	4x Gancio porta cacciaviti
06-70040	5x Gancio singolo
06-70100	1x Gancio singolo
06-71419	2x Gancio porta cacciaviti

S06-97015 - 15 Ganci



Art. Nr.

06-71742	1x Gancio porta pinze e martelli
06-71414	2x Gancio porta cacciaviti
06-70040	9x Gancio singolo
06-73035	2x Gancio inclinato
06-71419	4x Gancio porta cacciaviti
06-71075	1x Gancio doppio
06-77012	1x Gancio porta chiavi


S06-97020 - 20 Ganci



Art. Nr.

06-71742	5x Gancio porta pinze e martelli
06-71414	6x Gancio porta cacciaviti
06-70040	12x Gancio singolo
06-73035	6x Gancio inclinato
06-71419	5x Gancio porta cacciaviti
06-71075	2x Gancio doppio
06-77012	1x Gancio porta chiavi
06-71706	3x Gancio porta cacciaviti
06-71425	6x Gancio porta cacciaviti

S06-97046 - 46 Ganci



Art. Nr.

S06-45050/XX

Pannello forato

500x456x22 h mm

Fissaggio al muro.

Materiale di fissaggio e ganci esclusi.



Art. Nr.

S06-45100/XX

Pannello forato

1000x456x22 h mm

Fissaggio al muro.

Materiale di fissaggio e ganci esclusi.



Art. Nr.

S06-45150/XX


Pannello forato

1500x456x22 h mm

Fissaggio al muro.


Materiale di fissaggio e ganci esclusi.



Art. Nr.	Dimensioni	Capacità	
S70-001412	103x93x52 h mm	0.25 L	12
S70-010412	103x169x75 h mm	1 L	12
S70-020409	150x230x125 h mm	3.8 L	9

Contenitore a bocca di lupo



Art. Nr.		
S106-00141	4	103x93x52 h mm
S106-01041	4	103x169x75 h mm
S106-02041	3	150x230x125 h mm

Profilo + contenitori



Al momento dell'ordine inserire il codice prodotto e al posto di XX, il codice del colore desiderato. Per informazioni sui colori vedi pagina 5.

ARMADI PORTA COMPUTER

Gli armadi porta computer devono proteggere da sporcizia, polvere e accessi non autorizzati software e hardware e sono adatti a qualsiasi tipo di computer. Sono la soluzione perfetta per l'esecuzione, la verbalizzazione e l'archiviazione di procedure di collaudo e di controllo qualità nel processo produttivo.

- Chiusura centralizzata
- Struttura modulare
- Vano con ventola per prevenire il surriscaldamento
- Armadio con saracinesca



03



Art. Nr.	L	P	H	Multipresa
S17-61629-00/XX	717	595	1625	-
S17-61620-00/XX	717	595	1625	I-250 V
S17-61621-00/XX	717	595	1625	DE-250 V
S17-61622-00/XX	717	595	1625	F-250 V
S17-61626-00/XX	717	595	1625	UK-240 V

Armadio porta PC

Chiusura centralizzata

Dimensioni utili vano superiore: 661x552x550 h mm

Vano porta monitor con porta a battente in Plexiglas®

Cassetto estraibile per tastiera con porta mouse

Dimensioni utili vano inferiore: 661x467x725 h mm

Ventola di raffreddamento con filtro in entrata e uscita

Impianto elettrico con 4 prese, interruttore ON-OFF e cavo in uscita

Art. Nr.	L	P	H	Multipresa
S17-61629-01/XX	717	595	1625	-
S17-61620-01/XX	717	595	1625	I-250 V
S17-61621-01/XX	717	595	1625	DE-250 V
S17-61622-01/XX	717	595	1625	F-250 V
S17-61626-01/XX	717	595	1625	UK-240 V

Armadio porta PC con piano

Chiusura centralizzata

Dimensioni utili vano superiore: 661x552x550 h mm

Vano porta monitor con porta a battente in Plexiglas®

Cassetto estraibile per tastiera con porta mouse

Dimensioni utili vano inferiore: 661x467x725 h mm

Piano regolabile - Portata: 70 kg

Ventola di raffreddamento con filtro in entrata e uscita

Impianto elettrico con 4 prese, interruttore ON-OFF e cavo in uscita



Art. Nr.	L	P	H	Multipresa
17-61629A-00/XX	717	595	1753	-
17-61620A-00/XX	717	595	1753	I-250 V
17-61621A-00/XX	717	595	1753	DE-250 V
17-61622A-00/XX	717	595	1753	F-250 V
17-61626A-00/XX	717	595	1753	UK-240 V

Armadio porta PC su ruote

Chiusura centralizzata

Dimensioni utili vano superiore: 661x552x550 h mm

Vano porta monitor con porta a battente in Plexiglas®

Cassetto estraibile per tastiera con porta mouse

Dimensioni utili vano inferiore: 661x467x725 h mm

Ventola di raffreddamento con filtro in entrata e uscita

Impianto elettrico con 4 prese, interruttore ON-OFF e cavo in uscita

2 Ruote fisse e 2 girevoli con freno in Poliuretano Ø100 mm

Portata: 360 kg

Art. Nr.	L	P	H	Multipresa
S17-61629A-05/XX	717	595	1753	-
S17-61620A-05/XX	717	595	1753	I-250 V
S17-61621A-05/XX	717	595	1753	DE-250 V
S17-61622A-05/XX	717	595	1753	F-250 V
S17-61626A-05/XX	717	595	1753	UK-240 V

Armadio porta PC con piano su ruote

Chiusura centralizzata

Dimensioni utili vano superiore: 661x552x550 h mm

Vano porta monitor con porta a battente in Plexiglas®

Cassetto estraibile per tastiera con porta mouse

Dimensioni utili vano inferiore: 661x467x725 h mm

Piano regolabile - Portata: 70 kg

Ventola di raffreddamento con filtro in entrata e uscita

Impianto elettrico con 4 prese, interruttore ON-OFF e cavo in uscita

2 Ruote fisse e 2 girevoli con freno in Poliuretano Ø100 mm

Portata: 360 kg



Art. Nr.	L	P	H	Multipresa
17-41679-00/XX	717	595	1670	-
17-41670-00/XX	717	595	1670	I-250 V
17-41671-00/XX	717	595	1670	DE-250 V
17-41672-00/XX	717	595	1670	F-250 V
17-41676-00/XX	717	595	1670	UK-240 V

Art. Nr.	L	P	H	Multipresa
S17-41679-01/XX	717	595	1670	-
S17-41670-01/XX	717	595	1670	I-250 V
S17-41671-01/XX	717	595	1670	DE-250 V
S17-41672-01/XX	717	595	1670	F-250 V
S17-41676-01/XX	717	595	1670	UK-240 V

Armadio porta PC per schermo piatto

Chiusura centralizzata
 Dimensioni utili vano superiore: 661x280x532 h mm
 Vano porta monitor con porta a battente in Plexiglas®
 1x Cassetto 75 mm - Estrazione: 80% - Portata: 100 kg
 Dimensioni utili vano inferiore: 661x467x770 h mm
 Ventola di raffreddamento con filtro in entrata e uscita
 Impianto elettrico con 4 prese, interruttore ON-OFF e cavo in uscita

Armadio porta PC per schermo piatto

Chiusura centralizzata
 Dimensioni utili vano superiore: 661x280x532 h mm
 Vano porta monitor con porta a battente in Plexiglas®
 1x Cassetto 75 mm - Estrazione: 80% - Portata: 100 kg
 Dimensioni utili vano inferiore: 661x467x770 h mm
 Ventola di raffreddamento con filtro in entrata e uscita
 Piano regolabile - Portata: 70 kg
 Impianto elettrico con 4 prese, interruttore ON-OFF e cavo in uscita



Art. Nr.	L	P	H	Multipresa
17-41679A-00/XX	717	595	1798	-
17-41670A-00/XX	717	595	1798	I-250 V
17-41671A-00/XX	717	595	1798	DE-250 V
17-41672A-00/XX	717	595	1798	F-250 V
17-41676A-00/XX	717	595	1798	UK-240 V

Art. Nr.	L	P	H	Multipresa
S17-41679A-05/XX	717	595	1798	-
S17-41670A-05/XX	717	595	1798	I-250 V
S17-41671A-05/XX	717	595	1798	DE-250 V
S17-41672A-05/XX	717	595	1798	F-250 V
S17-41676A-05/XX	717	595	1798	UK-240 V

Armadio porta PC per schermo piatto su ruote

Chiusura centralizzata
 Dimensioni utili vano superiore: 661x280x532 h mm
 Vano porta monitor con porta a battente in Plexiglas®
 1x Cassetto 75 mm - Estrazione: 80% - Portata: 100 kg
 Dimensioni utili vano inferiore: 661x467x770 h mm
 Ventola di raffreddamento con filtro in entrata e uscita
 Impianto elettrico con 4 prese, interruttore ON-OFF e cavo in uscita
 2 Ruote fisse e 2 girevoli con freno in Poliuretano Ø100 mm
 Portata: 360 kg

Armadio porta PC per schermo piatto su ruote

Chiusura centralizzata
 Dimensioni utili vano superiore: 661x280x532 h mm
 Vano porta monitor con porta a battente in Plexiglas®
 1x Cassetto 75 mm - Estrazione: 80% - Portata: 100 kg
 Dimensioni utili vano inferiore: 661x467x770 h mm
 Ventola di raffreddamento con filtro in entrata e uscita
 Piano regolabile - Portata: 70 kg
 Impianto elettrico con 4 prese, interruttore ON-OFF e cavo in uscita
 2 Ruote fisse e 2 girevoli con freno in Poliuretano Ø100 mm
 Portata: 360 kg



Al momento dell'ordine inserire il codice prodotto e al posto di XX, il codice del colore desiderato.
 Per informazioni sui colori vedi pagina 5.



Art. Nr.	L	P	H	Multipresa
S17-41009A-00/XX	717	595	1128	-
S17-41000A-00/XX	717	595	1128	I-250 V
S17-41001A-00/XX	717	595	1128	DE-250 V
S17-41002A-00/XX	717	595	1128	F-250 V
S17-41006A-00/XX	717	595	1128	UK-240 V

Armadio porta notebook

Chiusura centralizzata

1x Cassetto 75 mm - Estrazione: 80% - Portata: 100 kg

Dimensioni utili vano inferiore: 661x467x770 h mm

Ventola di raffreddamento con filtro in entrata e uscita

Impianto elettrico con 4 prese, interruttore ON-OFF e cavo in uscita

2 Ruote fisse e 2 girevoli con freno in Poliuretano Ø100 mm

Portata: 360 kg

Art. Nr.	L	P	H	Multipresa
S17-41009A-05/XX	717	595	1128	-
S17-41000A-05/XX	717	595	1128	I-250 V
S17-41001A-05/XX	717	595	1128	DE-250 V
S17-41002A-05/XX	717	595	1128	F-250 V
S17-41006A-05/XX	717	595	1128	UK-240 V

Armadio porta notebook con piano

Chiusura centralizzata

1x Cassetto 75 mm - Estrazione: 80% - Portata: 100 kg

Dimensioni utili vano inferiore: 661x467x770 h mm

Ventola di raffreddamento con filtro in entrata e uscita

Piano regolabile - Portata: 70 kg

Impianto elettrico con 4 prese, interruttore ON-OFF e cavo in uscita

2 Ruote fisse e 2 girevoli con freno in Poliuretano Ø100 mm

Portata: 360 kg





Art. Nr.	L	P	H	Multipresa
13-90800-04/XX	1434	725	2000	-

Stazione qualità con 4 cassetti

1x Piano con copertura in laminato 1379x700x40 h mm
 1x Armadio 1200 h mm con persiana e piano regolabile
 1x Armadio 800 h mm con 4 cassetti 36x36 Eh
 Altezza frontale cassetti: 1x100 T, 2x150 T, 1x300 T
 1x Gamba chiusa 800 h mm
 1x Parete posteriore



Art. Nr.	L	P	H	Multipresa
13-90819-01/XX	1434	725	2000	-
13-90810-01/XX	1434	725	2000	I-250 V
13-90811-01/XX	1434	725	2000	DE-250 V
13-90812-01/XX	1434	725	2000	F-250 V
13-90816-01/XX	1434	725	2000	UK-240 V

Stazione qualità

1x Piano con copertura in laminato 1379x700x40 h mm
 1x Armadio 1200 h mm con persiana e piano regolabile
 1x Armadio hardware 717x725x800 h mm
 1x Multipresa con 4 prese, interruttore ON-OFF e cavo in uscita
 1x Piano estraibile - Estrazione: 90% - Portata 70 kg
 1x Piano di chiusura
 1x Gamba chiusa 800 h mm
 1x Parete posteriore



Art. Nr.	L	P	H	Multipresa
13-91019-01/XX	1434	725	2200	-
13-91010-01/XX	1434	725	2200	I-250 V
13-91011-01/XX	1434	725	2200	DE-250 V
13-91012-01/XX	1434	725	2200	F-250 V
13-91016-01/XX	1434	725	2200	UK-240 V

Stazione qualità con 1 cassetto

1x Piano con copertura in laminato 1379x700x40 h mm
 1x Armadio 1200 h mm con persiana e piano regolabile
 1x Armadio hardware 717x725x1000 h mm
 1x Multipresa con 4 prese, interruttore ON-OFF e cavo in uscita
 1x Cassetto 75 mm - Estrazione: 90% - Portata: 100 kg
 1x Piano estraibile - Estrazione: 90% - Portata 70 kg
 1x Piano di chiusura
 1x Gamba chiusa 1000 h mm
 1x Parete posteriore



Art. Nr.	L	P	H	Multipresa
13-91019-04/XX	1434	725	2200	-
13-91010-04/XX	1434	725	2200	I-250 V
13-91011-04/XX	1434	725	2200	DE-250 V
13-91012-04/XX	1434	725	2200	F-250 V
13-91016-04/XX	1434	725	2200	UK-240 V

Stazione qualità con 3 cassetti

1x Piano con copertura in laminato 1379x700x40 h mm
 1x Armadio 1200 h mm con persiana e piano regolabile
 1x Armadio hardware 717x725x800 h mm
 1x Multipresa con 4 prese, interruttore ON-OFF e cavo in uscita
 1x Piano estraibile - Estrazione: 90% - Portata 70 kg
 1x Piano di chiusura
 1x Armadio 1000 h mm con 3 cassetti 36x36 Eh
 Altezza frontale cassetti: 3x300 T



Al momento dell'ordine inserire il codice prodotto e al posto di XX, il codice del colore desiderato.
 Per informazioni sui colori vedi pagina 5.



SISTEMI NC



I sistemi di stoccaggio e trasporto NC sono la soluzione ideale per alloggiare i diversi tipi di mandrini in modo ordinato, a portata di mano e sistemarli in modo da essere visibili senza occupare spazio.

- Boccole in plastica ABS anti urto
- Telai integrabili a carrelli e armadi
- Carrelli per il trasporto di utensili
- Armadi con porte battenti o a saracinesca



121



Art. Nr.	L	P	H	Ø	Utensili
30-51030	65	138	48	20,6	ISO-SK30
30-51040	58	138	63	44,5	ISO-SK40
30-51050	105	138	63	69,9	ISO-SK50

Boccola ISO-SK

Art. Nr.	L	P	H	Ø	Utensili
30-51432	64	138	30	21	HSK 32
30-51440	64	138	30	27	HSK 40
30-51450	82	138	30	35	HSK 50
30-51463	64	138	30	48,6	HSK 63
30-51480	105	138	30	58	HSK 80
30-51499	105	138	30	75	HSK 100

Boccola HSK



Art. Nr.	L	P	H	Ø	Utensili
30-51604	82	138	40	28	CAPTO C4
30-51605	82	138	40	35	CAPTO C5
30-51606	82	138	30	47	CAPTO C6
30-51608	105	138	50	55	CAPTO C8


Boccola CAPTO

Art. Nr.	L	P	H	Ø	Utensili
30-51130	58	138	76	31	VDI 30
30-51140	65	138	84	41	VDI 40
30-51150	80	138	99	51	VDI 50

Boccola VDI

Art. Nr.	Utensili	30-41360	30-41540	30-45336	30-43436	30-43354	30-43454
30-51030	ISO-SK 30	8	14	24	32	39	52
30-51040	ISO-SK 40	8	14	24	32	39	52
30-51050	ISO-SK 50	5	9	15	20	24	32
30-51432	HSK 32	8	13	24	32	39	52
30-51440	HSK 40	8	13	24	32	39	52
30-51450	HSK 50	6	10	18	24	30	40
30-51463	HSK 63	8	14	24	32	36	48
30-51480	HSK 80	4	8	12	16	24	32
30-51499	HSK 100	4	8	12	16	21	28
30-51604	CAPTO C4	6	10	18	24	30	40
30-51605	CAPTO C5	6	10	18	24	30	40
30-51606	CAPTO C6	6	11	18	24	30	40
30-51608	CAPTO C8	4	8	12	16	24	32
30-51130	VDI 30	8	14	24	32	39	52
30-51140	VDI 40	8	14	24	32	39	52
30-51150	VDI 50	6	11	18	24	30	40


Nr. di boccole per telaio





Art. Nr.	L	P	H	File
30-41360/07	562	135	155	1
30-41540/07	946	135	155	1

Telaio estraibile



Art. Nr.	L	P	H	File
30-45336/07	584	447	80	3
30-43436/07	584	596	80	4
30-43354/07	890	447	80	3
30-43454/07	890	596	80	4

Telaio fisso



Art. Nr.	Utensili
S30-23627-000/XX	-
S30-23627-004/XX	24x ISO-SK 40
S30-23627-005/XX	15x ISO-SK 50
S30-23627-008/XX	24x HSK 63
S30-23627-001/XX	12x HSK 100
S30-23627-009/XX	18x CAPTO C6

Telaio da banco

Dimensioni: 588x500x255 h mm

1x Telaio a 3 vie - Colore: Grigio chiaro RAL 7035



Art. Nr.	L	P	H	Utensili
S30-10101-700/XX	1077	508	826	-
S30-10101-704/XX	1077	508	826	x40 ISO-SK 40
S30-10101-705/XX	1077	508	826	x25 ISO-SK 50
S30-10101-708/XX	1077	508	826	x40 HSK 63
S30-10101-701/XX	1077	508	826	x20 HSK 100
S30-10101-709/XX	1077	508	826	x30 CAPTO C6

Carrello NC

1x Mensola con gomma
 1x Telaio a 3 vie - Art. Nr. 30-45336
 2x Telaio a 1 via - Art. Nr. 30-41360
 1x Maniglia in acciaio
 2 Ruote fisse e 2 girevoli con freno in Poliuretano Ø100 mm
 Portata: 360 kg



Art. Nr.	L	P	H	Utensili
S30-10100-800/XX	1077	508	880	-
S30-10100-804/XX	1077	508	880	x56 ISO-SK 40
S30-10100-805/XX	1077	508	880	x35 ISO-SK 50
S30-10100-808/XX	1077	508	880	x56 HSK 63
S30-10100-801/XX	1077	508	880	x28 HSK 100
S30-10100-809/XX	1077	508	880	x42 CAPTO C6

Carrello NC

1x Mensola con gomma
 1x Telaio a 3 vie - Art. Nr. 30-45336
 4x Telaio a 1 via - Art. Nr. 30-41360
 1x Maniglia in acciaio
 2 Ruote fisse e 2 girevoli con freno in Poliuretano Ø150 mm
 Portata: 600 kg



Art. Nr.	L	P	H	Utensili
30-10400-30/XX	1080	692	970	-
30-10400-34/XX	1080	692	970	x72 ISO-SK 40
30-10400-35/XX	1080	692	970	x45 ISO-SK 50
30-10400-38/XX	1080	692	970	x72 HSK 63
30-10400-31/XX	1080	692	970	x36 HSK 100
30-10400-39/XX	1080	692	970	x54 CAPTO C6

Carrello NC

5x Telaio a 1 via - Art. Nr. 30-41360
 1x Telaio a 4 vie - Art. Nr. 30-43436
 1x Piano regolabile con gomma
 1x Maniglia in acciaio
 2 Ruote fisse e 2 girevoli con freno in Poliuretano Ø200 mm
 Portata: 600 kg



Art. Nr.	L	P	H	Utensili
30-10800-20/XX	680	780	1200	-
30-10800-24/XX	680	780	1200	x64 ISO-SK 40
30-10800-25/XX	680	780	1200	x40 ISO-SK 50
30-10800-38/XX	680	780	1200	x64 HSK 63
30-10800-31/XX	680	780	1200	x32 HSK 100
30-10800-39/XX	680	780	1200	x48 CAPTO C6

Carrello NC

8x Telaio a 1 via - Art. Nr. 30-41360
 2x Maniglia in acciaio
 2 Ruote fisse e 2 girevoli con freno in Poliuretano Ø150 mm
 Portata: 600 kg



Al momento dell'ordine inserire il codice prodotto e al posto di XX, il codice del colore desiderato.
 Per informazioni sui colori vedi pagina 5.



Art. Nr.	L	P	H	Utensili
15-31000-70/XX	717	748	1020	-
15-31000-74/XX	717	748	1020	x32 ISO-SK 40
15-31000-75/XX	717	748	1020	x20 ISO-SK 50
15-31000-78/XX	717	748	1020	x32 HSK 63
15-31000-71/XX	717	748	1020	x16 HSK 100
15-31000-79/XX	717	748	1020	x24 CAPTO C6

Armadio per macchine utensili

2x Porta battente
1x Piano a 3 bordi con gomma
3x Cassetto 75 mm - Estrazione: 100% - Portata: 200 kg
2x Cassetto 100 mm - Estrazione: 100% - Portata: 200 kg
1x Piano estraibile - Estrazione: 100% - Portata: 200 kg
1x Telaio a 4 vie - Art. Nr. 30-43436



Art. Nr.	L	P	H	Utensili
S15-31000-800/XX	717	748	1020	-
S15-31000-804/XX	717	748	1020	x64 ISO-SK 40
S15-31000-805/XX	717	748	1020	x40 ISO-SK 50
S15-31000-808/XX	717	748	1020	x64 HSK 63
S15-31000-801/XX	717	748	1020	x32 HSK 100
S15-31000-809/XX	717	748	1020	x48 CAPTO C6

Armadio per macchine utensili

2x Porta battente
1x Piano a 3 bordi con gomma
1x Cassetto 75 mm - Estrazione: 100% - Portata: 200 kg
2x Cassetto 100 mm - Estrazione: 100% - Portata: 200 kg
2x Telaio a 4 vie - Art. Nr. 30-43436



Art. Nr.	L	P	H	Utensili
15-41000-70/XX	717	748	1020	-
15-41000-74/XX	717	748	1020	x32 ISO-SK 40
15-41000-75/XX	717	748	1020	x20 ISO-SK 50
15-41000-78/XX	717	748	1020	x32 HSK 63
15-41000-71/XX	717	748	1020	x16 HSK 100
15-41000-79/XX	717	748	1020	x24 CAPTO C6

Armadio per macchine utensili

2x Porta battente
1x Piano a 3 bordi con gomma
4x Cassetto 75 mm - Estrazione: 100% - Portata: 200 kg
1x Cassetto 100 mm - Estrazione: 100% - Portata: 200 kg
1x Piano estraibile - Estrazione: 100% - Portata: 200 kg
1x Telaio a 4 vie - Art. Nr. 30-43436



Art. Nr.	L	P	H	Utensili
15-41000-02/XX	717	748	1020	-

Armadio per macchine utensili

2x Porta battente
1x Piano a 3 bordi con gomma
2x Cassetto 75 mm - Estrazione: 100% - Portata: 200 kg
2x Cassetto 150 mm - Estrazione: 100% - Portata: 200 kg



Art. Nr.	L	P	H	Utensili
15-31450-70/XX	717	748	1450	-
15-31450-74/XX	717	748	1450	x32 ISO-SK 40
15-31450-75/XX	717	748	1450	x20 ISO-SK 50
15-31450-78/XX	717	748	1450	x32 HSK 63
15-31450-71/XX	717	748	1450	x16 HSK 100
15-31450-79/XX	717	748	1450	x24 CAPTO C6

Armadio per macchine utensili

2x Porta battente
 2x Cassetto 75 mm - Estrazione: 100% - Portata: 200 kg
 2x Cassetto 100 mm - Estrazione: 100% - Portata: 200 kg
 1x Telaio a 4 vie - Art. Nr. 30-43436

Art. Nr.	L	P	H	Utensili
S15-31450-900/XX	717	748	1450	-
S15-31450-904/XX	717	748	1450	x64 ISO-SK 40
S15-31450-905/XX	717	748	1450	x40 ISO-SK 50
S15-31450-908/XX	717	748	1450	x64 HSK 63
S15-31450-901/XX	717	748	1450	x32 HSK 100
S15-31450-909/XX	717	748	1450	x48 CAPTO C6

Armadio per macchine utensili

2x Porta battente
 2x Cassetto 100 mm - Estrazione: 100% - Portata: 200 kg
 2x Telaio a 4 vie - Art. Nr. 30-43436
 1x Piano estraibile - Estrazione: 100% - Portata: 200 kg



Art. Nr.	L	P	H	Utensili
15-51000-70/XX	1431	780	1020	-
15-51000-74/XX	1431	780	1020	x64 ISO-SK 40
15-51000-75/XX	1431	780	1020	x40 ISO-SK 50
15-51000-78/XX	1431	780	1020	x64 HSK 63
15-51000-71/XX	1431	780	1020	x32 HSK 100
15-51000-79/XX	1431	780	1020	x48 CAPTO C6

Armadio per macchine utensili

2x Porta scorrevole
 1x Piano a 3 bordi con gomma
 6x Cassetto 75 mm - Estrazione: 100% - Portata: 200 kg
 2x Cassetto 100 mm - Estrazione: 100% - Portata: 200 kg
 2x Piano estraibile - Estrazione: 100% - Portata: 200 kg
 2x Telaio a 4 vie - Art. Nr. 30-43436

Art. Nr.	L	P	H	Utensili
16-51000-34/XX	1431	627	1020	-

Armadio per macchine utensili

2x Porta scorrevole
 1x Piano a 3 bordi con gomma
 10x Cassetto 75 mm - Estrazione: 100% - Portata: 200 kg



Al momento dell'ordine inserire il codice prodotto e al posto di XX, il codice del colore desiderato.
 Per informazioni sui colori vedi pagina 5.



Art. Nr.	L	P	H	Utensili
S24-32000-400/XX	1026	555	2000	-
S24-32000-404/XX	1026	555	2000	x156 ISO-SK 40
S24-32000-405/XX	1026	555	2000	x96 ISO-SK 50
S24-32000-408/XX	1026	555	2000	x144 HSK 63
S24-32000-401/XX	1026	555	2000	x84 HSK 100
S24-32000-409/XX	1026	555	2000	x120 CAPTO C6

Armadio NC con porte battenti

2x Porta battente
4x Telaio a 3 vie con supporti - Art. Nr. 30-43354



Art. Nr.	L	P	H	Utensili
S24-32000-600/XX	1026	555	2000	-
S24-32000-604/XX	1026	555	2000	x117 ISO-SK 40
S24-32000-605/XX	1026	555	2000	x72 ISO-SK 50
S24-32000-608/XX	1026	555	2000	x108 HSK 63
S24-32000-601/XX	1026	555	2000	x63 HSK 100
S24-32000-609/XX	1026	555	2000	x90 CAPTO C6

Armadio NC con porte battenti

2x Porta battente
2x Piano regolabile - Portata: 70 kg
3x Telaio a 3 vie con supporti - Art. Nr. 30-43354
2x Cassetto 100 mm - Estrazione: 100% - Portata: 100 kg



Art. Nr.	L	P	H	Utensili
24-62000-300/XX	1026	555	2000	-
24-62000-304/XX	1026	555	2000	x78 ISO-SK 40
24-62000-305/XX	1026	555	2000	x48 ISO-SK 50
24-62000-308/XX	1026	555	2000	x72 HSK 63
24-62000-301/XX	1026	555	2000	x42 HSK 100
24-62000-309/XX	1026	555	2000	x60 CAPTO C6

Armadio NC con porte battenti

2x Porta battente in Plexiglas®
2x Piano regolabile - Portata: 70 kg
2x Telaio a 3 vie con supporti - Art. Nr. 30-43354
2x Cassetto 100 mm - Estrazione: 100% - Portata: 100 kg



Art. Nr.	L	P	H	Utensili
24-62000-400/XX	1026	555	2000	-
24-62000-404/XX	1026	555	2000	x156 ISO-SK 40
24-62000-405/XX	1026	555	2000	x96 ISO-SK 50
24-62000-408/XX	1026	555	2000	x144 HSK 63
24-62000-401/XX	1026	555	2000	x84 HSK 100
24-62000-409/XX	1026	555	2000	x120 CAPTO C6

Armadio NC con porte battenti

2x Porta battente in Plexiglas®
4x Telaio a 3 vie con supporti - Art. Nr. 30-43354



Art. Nr.	L	P	H	Utensili
S24-39200-400/XX	1040	600	2000	-
S24-39200-404/XX	1040	600	2000	x156 ISO-SK 40
S24-39200-405/XX	1040	600	2000	x96 ISO-SK 50
S24-39200-408/XX	1040	600	2000	x144 HSK 63
S24-39200-401/XX	1040	600	2000	x84 HSK 100
S24-39200-409/XX	1040	600	2000	x120 CAPTO C6

Armadio NC con persiana

1x Tapparella in PVC
4x Telaio a 3 vie con supporti - Art. Nr. 30-43354



Art. Nr.	L	P	H	Utensili
24-39200-700/XX	1040	600	2000	-
24-39200-704/XX	1040	600	2000	x117 ISO-SK 40
24-39200-705/XX	1040	600	2000	x72 ISO-SK 50
24-39200-708/XX	1040	600	2000	x108 HSK 63
24-39200-701/XX	1040	600	2000	x63 HSK 100
24-39200-709/XX	1040	600	2000	x90 CAPTO C6

Armadio NC con persiana

1x Tapparella in PVC
3x Telaio a 3 vie con supporti - Art. Nr. 30-43354



Art. Nr.	L	P	H	Utensili
30-39200-700/XX	1040	635	2000	-
30-39200-704/XX	1040	635	2000	x117 ISO-SK 40
30-39200-705/XX	1040	635	2000	x72 ISO-SK 50
30-39200-708/XX	1040	635	2000	x108 HSK 63
30-39200-701/XX	1040	635	2000	x63 HSK 100
30-39200-709/XX	1040	635	2000	x90 CAPTO C6

Armadio NC con persiana

1x Tapparella in PVC
3x Telaio a 3 vie con supporti - Art. Nr. 30-43354
3x Cassetto 100 mm - Estrazione: 100% - Portata: 200 kg



Art. Nr.	L	P	H	Utensili
30-39200-900/XX	1040	635	2000	-
30-39200-904/XX	1040	635	2000	x182 ISO-SK 40
30-39200-905/XX	1040	635	2000	x112 ISO-SK 50
30-39200-908/XX	1040	635	2000	x182 HSK 63
30-39200-901/XX	1040	635	2000	x98 HSK 100
30-39200-909/XX	1040	635	2000	x140 CAPTO C6

Armadio NC con persiana

1x Tapparella in PVC
2x Telaio a 4 vie con supporti - Art. Nr. 30-43454
2x Telaio a 3 vie - Art. Nr. 30-43354
2x Cassetto 100 mm - Estrazione: 100% - Portata: 200 kg



Al momento dell'ordine inserire il codice prodotto e al posto di XX, il codice del colore desiderato.
Per informazioni sui colori vedi pagina 5.

SCAFFALI JUMBO

Le nuove scaffalature serie JUMBO sono strutture modulari a cui è possibile aggiungere cassetti, piani regolabili ed estraibili e porte battenti. Sono una soluzione economica, che unisce i vantaggi delle cassettiere a quelli delle scaffalature con piani.

- Serratura centralizzata
- Fiancate con portata 4000 kg
- Cassetti ad estrazione totale e portata 200 kg
- Piani regolabili



05



Art. Nr.	L	P	H
11-31950-40/XX	717	595	1950

Scaffale con 3 cassetti 36x27 Eh

1x Porta battente 1900 h mm
 2x Piano regolabile - Portata: 200 kg
 2x Piano estraibile - Estrazione: 100% - Portata: 200 kg
 2x Cassetto 100 mm - Estrazione: 100% - Portata: 200 kg
 1x Cassetto 150 mm - Estrazione: 100% - Portata: 200 kg



Art. Nr.	L	P	H
11-31950-22/XX	717	572	1950

Scaffale con 7 cassetti 36x27 Eh

2x Piano regolabile - Portata: 200 kg
 2x Cassetto 75 mm - Estrazione: 100% - Portata: 200 kg
 1x Cassetto 100 mm - Estrazione: 100% - Portata: 200 kg
 3x Cassetto 150 mm - Estrazione: 100% - Portata: 200 kg
 1x Cassetto 200 mm - Estrazione: 100% - Portata: 200 kg
 1x Sistema anti ribaltamento



Art. Nr.	L	P	H
10-31950-12/XX	717	725	1950

Scaffale con 7 cassetti 36x36 Eh

2x Cassetto 75 mm - Estrazione: 100% - Portata: 200 kg
 1x Cassetto 100 mm - Estrazione: 100% - Portata: 200 kg
 3x Cassetto 150 mm - Estrazione: 100% - Portata: 200 kg
 1x Cassetto 200 mm - Estrazione: 100% - Portata: 200 kg
 1x Sistema anti ribaltamento



Art. Nr.	L	P	H
10-31950-32/XX	717	748	1950

Scaffale con 7 cassetti 36x36 Eh

1x Porta battente 900 h mm
 2x Piano regolabile - Portata: 200 kg
 2x Cassetto 75 mm - Estrazione: 100% - Portata: 200 kg
 1x Cassetto 100 mm - Estrazione: 100% - Portata: 200 kg
 3x Cassetto 150 mm - Estrazione: 100% - Portata: 200 kg
 1x Cassetto 200 mm - Estrazione: 100% - Portata: 200 kg
 1x Sistema anti ribaltamento



Art. Nr.	L	P	H
11-41950-52/XX	870	572	1950

Scaffale con 4 cassetti 45x27 Eh

4x Cassetto 100 mm - Estrazione: 100% - Portata: 200 kg



Art. Nr.	L	P	H
10-41950-12/XX	870	725	1950

Scaffale con 7 cassetti 45x36 Eh

2x Cassetto 75 mm - Estrazione: 100% - Portata: 200 kg
 1x Cassetto 100 mm - Estrazione: 100% - Portata: 200 kg
 3x Cassetto 150 mm - Estrazione: 100% - Portata: 200 kg
 1x Cassetto 200 mm - Estrazione: 100% - Portata: 200 kg
 1x Sistema anti ribaltamento



Art. Nr.	L	P	H
11-51950-32/XX	1023	595	1950

Scaffale con 7 cassetti 54x27 Eh

2x Porta battente 900 h mm
 2x Piano regolabile - Portata: 200 kg
 2x Cassetto 75 mm - Estrazione: 100% - Portata: 200 kg
 1x Cassetto 100 mm - Estrazione: 100% - Portata: 200 kg
 3x Cassetto 150 mm - Estrazione: 100% - Portata: 200 kg
 1x Cassetto 200 mm - Estrazione: 100% - Portata: 200 kg
 1x Sistema anti ribaltamento



Art. Nr.	L	P	H
10-51950-52/XX	1023	725	1950

Scaffale con 4 cassetti 54x36 Eh

4x Cassetto 100 mm - Estrazione: 100% - Portata: 200 kg



Al momento dell'ordine inserire il codice prodotto e al posto di XX, il codice del colore desiderato.
 Per informazioni sui colori vedi pagina 5.



Art. Nr.	L	P	H
11-61950-52/XX	1193	572	1950

Scaffale con 4 cassetti 64x27 Eh

4x Cassetto 100 mm - Estrazione: 100% - Portata: 150 kg



Art. Nr.	L	P	H
11-61950-12/XX	1193	572	1950

Scaffale con 7 cassetti 64x27 Eh

2x Cassetto 75 mm - Estrazione: 100% - Portata: 150 kg
 1x Cassetto 100 mm - Estrazione: 100% - Portata: 150 kg
 3x Cassetto 150 mm - Estrazione: 100% - Portata: 150 kg
 1x Cassetto 200 mm - Estrazione: 100% - Portata: 150 kg
 1x Sistema anti ribaltamento



Art. Nr.	L	P	H
10-61950-22/XX	1193	725	1950

Scaffale con 7 cassetti 64x36 Eh

2x Piano regolabile - Portata: 150 kg
 2x Cassetto 75 mm - Estrazione: 100% - Portata: 150 kg
 1x Cassetto 100 mm - Estrazione: 100% - Portata: 150 kg
 3x Cassetto 150 mm - Estrazione: 100% - Portata: 150 kg
 1x Cassetto 200 mm - Estrazione: 100% - Portata: 150 kg
 1x Sistema anti ribaltamento



Art. Nr.	L	P	H
10-61950-32/XX	1193	748	1950

Scaffale con 7 cassetti 64x36 Eh

2x Porta battente 900 h mm
 2x Piano regolabile - Portata: 150 kg
 2x Cassetto 75 mm - Estrazione: 100% - Portata: 150 kg
 1x Cassetto 100 mm - Estrazione: 100% - Portata: 150 kg
 3x Cassetto 150 mm - Estrazione: 100% - Portata: 150 kg
 1x Cassetto 200 mm - Estrazione: 100% - Portata: 150 kg
 1x Sistema anti ribaltamento



Art. Nr.	L	P	H
11-71950-22/XX	1431	572	1950

Scaffale con 7 cassetti 78x27 Eh

2x Piano regolabile - Portata: 150 kg
 2x Cassetto 75 mm - Estrazione: 100% - Portata: 150 kg
 1x Cassetto 100 mm - Estrazione: 100% - Portata: 150 kg
 3x Cassetto 150 mm - Estrazione: 100% - Portata: 150 kg
 1x Cassetto 200 mm - Estrazione: 100% - Portata: 150 kg
 1x Sistema anti ribaltamento



Art. Nr.	L	P	H
11-71950-32/XX	1431	595	1950

Scaffale con 7 cassetti 78x27 Eh

2x Porta battente 900 h mm
 2x Piano regolabile - Portata: 150 kg
 2x Cassetto 75 mm - Estrazione: 100% - Portata: 150 kg
 1x Cassetto 100 mm - Estrazione: 100% - Portata: 150 kg
 3x Cassetto 150 mm - Estrazione: 100% - Portata: 150 kg
 1x Cassetto 200 mm - Estrazione: 100% - Portata: 150 kg
 1x Sistema anti ribaltamento



Art. Nr.	L	P	H
10-71950-40/XX	1431	748	1950

Scaffale con 3 cassetti 78x36 Eh

2x Porta battente 1900 h mm
 2x Piano regolabile - Portata: 150 kg
 2x Piano estraibile - Estrazione: 100% - Portata: 150 kg
 2x Cassetto 100 mm - Estrazione: 100% - Portata: 150 kg
 1x Cassetto 150 mm - Estrazione: 100% - Portata: 150 kg
 1x Sistema anti ribaltamento



Art. Nr.	L	P	H
10-71950-52/XX	1431	725	1950

Scaffale con 4 cassetti 78x36 Eh

4x Cassetto 100 mm - Estrazione: 100% - Portata: 150 kg



Al momento dell'ordine inserire il codice prodotto e al posto di XX, il codice del colore desiderato.
 Per informazioni sui colori vedi pagina 5.

SCAFFALI CON PIANI


Le scaffalature con piani permettono di catalogare utensili, oggetti e merci, organizzando in modo efficiente lo spazio del magazzino, dell'officina oppure dell'ufficio. La struttura è ampliabile liberamente con l'aggiunta di moduli.

- Portata fino a 2300 kg
- Altezza scaffale fino a 2.5 metri
- 4 profondità diverse
- Piani regolabili in altezza



05



Art. Nr.	L	P	H		Modulo
56-610330/XX	1080	300	1000	50	Base
56-610331/XX	1040	300	1000	50	Aggiuntivo
56-610430/XX	1080	400	1000	50	Base
56-610431/XX	1040	400	1000	50	Aggiuntivo
56-610530/XX	1080	500	1000	50	Base
56-610531/XX	1040	500	1000	50	Aggiuntivo

Scaffale con 3 piani

Fiancata - 40xPx1000 h mm

3x Piano regolabile - 1000xPx35 h mm - Colore: Zincato


Larghezza utile campata: 1000 mm

Piani regolabili a passo 25 mm

Portata campata: 2300 kg

Modulo di base con crociera d'irrigidimento



Art. Nr.	L	P	H		Modulo
56-710430/XX	1080	400	1000	100	Base
56-710431/XX	1040	400	1000	100	Aggiuntivo
56-710530/XX	1080	500	1000	100	Base
56-710531/XX	1040	500	1000	100	Aggiuntivo

Scaffale con 3 piani

Fiancata - 40xPx1000 h mm

3x Piano regolabile - 1000xPx35 h mm - Colore: Zincato


Larghezza utile campata: 1000 mm

Piani regolabili a passo 25 mm

Portata campata: 2300 kg

Modulo di base con crociera d'irrigidimento



Art. Nr.	L	P	H		Modulo
58-610340/XX	1380	300	1000	50	Base
58-610341/XX	1340	300	1000	50	Aggiuntivo
58-610440/XX	1380	400	1000	50	Base
58-610441/XX	1340	400	1000	50	Aggiuntivo
58-610540/XX	1380	500	1000	50	Base
58-610541/XX	1340	500	1000	50	Aggiuntivo

Scaffale con 4 piani

Fiancata - 40xPx1000 h mm


4x Piano regolabile - 1300xPx35 h mm - Colore: Zincato


Larghezza utile campata: 1300 mm

Piani regolabili a passo 25 mm

Portata campata: 2300 kg

Modulo di base con crociera d'irrigidimento



Art. Nr.	L	P	H		Modulo
58-710440/XX	1380	400	1000	100	Base
58-710441/XX	1340	400	1000	100	Aggiuntivo
58-710540/XX	1380	500	1000	100	Base
58-710541/XX	1340	500	1000	100	Aggiuntivo

Scaffale con 4 piani

Fiancata - 40xPx1000 h mm

4x Piano regolabile - 1300xPx35 h mm - Colore: Zincato


Larghezza utile campata: 1300 mm

Piani regolabili a passo 25 mm

Portata campata: 2300 kg

Modulo di base con crociera d'irrigidimento




Art. Nr.	L	P	H		Modulo
56-620340/XX	1080	300	2000	50	Base
56-620341/XX	1040	300	2000	50	Aggiuntivo
56-620440/XX	1080	400	2000	50	Base
56-620441/XX	1040	400	2000	50	Aggiuntivo
56-620540/XX	1080	500	2000	50	Base
56-620541/XX	1040	500	2000	50	Aggiuntivo

Scaffale con 4 piani

Fiancata - 40xPx2000 h mm
 4x Piano regolabile - 1000xPx35 h mm - Colore: Zincato
 Larghezza utile campata: 1000 mm
 Piani regolabili a passo 25 mm
 Portata campata: 2300 kg
 Modulo di base con crociera d'irrigidimento




Art. Nr.	L	P	H		Modulo
56-720440/XX	1080	400	2000	100	Base
56-720441/XX	1040	400	2000	100	Aggiuntivo
56-720540/XX	1080	500	2000	100	Base
56-720541/XX	1040	500	2000	100	Aggiuntivo

Scaffale con 4 piani

Fiancata - 40xPx2000 h mm
 4x Piano regolabile - 1000xPx35 h mm - Colore: Zincato
 Larghezza utile campata: 1000 mm
 Piani regolabili a passo 25 mm
 Portata campata: 2300 kg
 Modulo di base con crociera d'irrigidimento




Art. Nr.	L	P	H		Modulo
58-620350/XX	1380	300	2000	50	Base
58-620351/XX	1340	300	2000	50	Aggiuntivo
58-620450/XX	1380	400	2000	50	Base
58-620451/XX	1340	400	2000	50	Aggiuntivo
58-620550/XX	1380	500	2000	50	Base
58-620551/XX	1340	500	2000	50	Aggiuntivo

Scaffale con 5 piani

Fiancata - 40xPx2000 h mm
 5x Piano regolabile - 1300xPx35 h mm - Colore: Zincato
 Larghezza utile campata: 1300 mm
 Piani regolabili a passo 25 mm
 Portata campata: 2300 kg
 Modulo di base con crociera d'irrigidimento



Art. Nr.	L	P	H		Modulo
58-720450/XX	1380	400	2000	100	Base
58-720451/XX	1340	400	2000	100	Aggiuntivo
58-720550/XX	1380	500	2000	100	Base
58-720551/XX	1340	500	2000	100	Aggiuntivo


Scaffale con 5 piani

Fiancata - 40xPx2000 h mm
 5x Piano regolabile - 1300xPx35 h mm - Colore: Zincato
 Larghezza utile campata: 1300 mm
 Piani regolabili a passo 25 mm
 Portata campata: 2300 kg
 Modulo di base con crociera d'irrigidimento



Al momento dell'ordine inserire il codice prodotto e al posto di XX, il codice del colore desiderato.
 Per informazioni sui colori vedi pagina 5.



Art. Nr.	L	P	H		Modulo
56-622350/XX	1080	300	2200	50	Base
56-622351/XX	1040	300	2200	50	Aggiuntivo
56-622450/XX	1080	400	2200	50	Base
56-622451/XX	1040	400	2200	50	Aggiuntivo
56-622550/XX	1080	500	2200	50	Base
56-622551/XX	1040	500	2200	50	Aggiuntivo

Scaffale con 5 piani

Fiancata - 40xPx2200 h mm

5x Piano regolabile - 1000xPx35 h mm - Colore: Zincato


Larghezza utile campata: 1000 mm

Piani regolabili a passo 25 mm

Portata campata: 2300 kg

Modulo di base con crociera d'irrigidimento



Art. Nr.	L	P	H		Modulo
56-722450/XX	1080	400	2200	100	Base
56-722451/XX	1040	400	2200	100	Aggiuntivo
56-722550/XX	1080	500	2200	100	Base
56-722551/XX	1040	500	2200	100	Aggiuntivo

Scaffale con 5 piani

Fiancata - 40xPx2200 h mm


5x Piano regolabile - 1000xPx35 h mm - Colore: Zincato


Larghezza utile campata: 1000 mm

Piani regolabili a passo 25 mm

Portata campata: 2300 kg

Modulo di base con crociera d'irrigidimento



Art. Nr.	L	P	H		Modulo
58-622350/XX	1380	300	2200	50	Base
58-622351/XX	1340	300	2200	50	Aggiuntivo
58-622450/XX	1380	400	2200	50	Base
58-622451/XX	1340	400	2200	50	Aggiuntivo
58-622550/XX	1380	500	2200	50	Base
58-622551/XX	1340	500	2200	50	Aggiuntivo

Scaffale con 5 piani

Fiancata - 40xPx2200 h mm

5x Piano regolabile - 1300xPx35 h mm - Colore: Zincato


Larghezza utile campata: 1300 mm

Piani regolabili a passo 25 mm

Portata campata: 2300 kg

Modulo di base con crociera d'irrigidimento



Art. Nr.	L	P	H		Modulo
58-722450/XX	1380	400	2200	100	Base
58-722451/XX	1340	400	2200	100	Aggiuntivo
58-722550/XX	1380	500	2200	100	Base
58-722551/XX	1340	500	2200	100	Aggiuntivo

Scaffale con 5 piani

Fiancata - 40xPx2200 h mm

5x Piano regolabile - 1300xPx35 h mm - Colore: Zincato


Larghezza utile campata: 1300 mm

Piani regolabili a passo 25 mm

Portata campata: 2300 kg

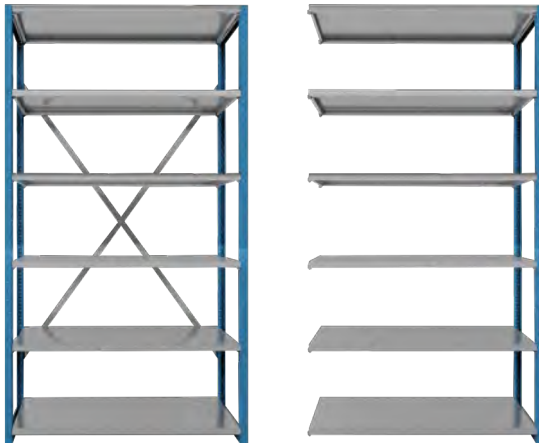
Modulo di base con crociera d'irrigidimento




Art. Nr.	L	P	H		Modulo
56-625360/XX	1080	300	2500	50	Base
56-625361/XX	1040	300	2500	50	Aggiuntivo
56-625460/XX	1080	400	2500	50	Base
56-625461/XX	1040	400	2500	50	Aggiuntivo
56-625560/XX	1080	500	2500	50	Base
56-625561/XX	1040	500	2500	50	Aggiuntivo

Scaffale con 6 piani

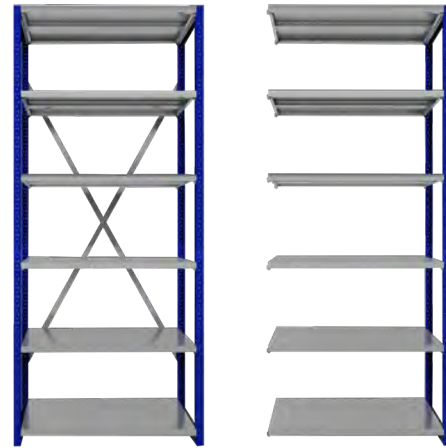
Fiancata - 40xPx2500 h mm
 6x Piano regolabile - 1000xPx35 h mm - Colore: Zincato
 Larghezza utile campata: 1000 mm
 Piani regolabili a passo 25 mm
 Portata campata: 2300 kg
 Modulo di base con crociera d'irrigidimento




Art. Nr.	L	P	H		Modulo
58-625360/XX	1380	300	2500	50	Base
58-625361/XX	1340	300	2500	50	Aggiuntivo
58-625460/XX	1380	400	2500	50	Base
58-625461/XX	1340	400	2500	50	Aggiuntivo
58-625560/XX	1380	500	2500	50	Base
58-625561/XX	1340	500	2500	50	Aggiuntivo

Scaffale con 6 piani

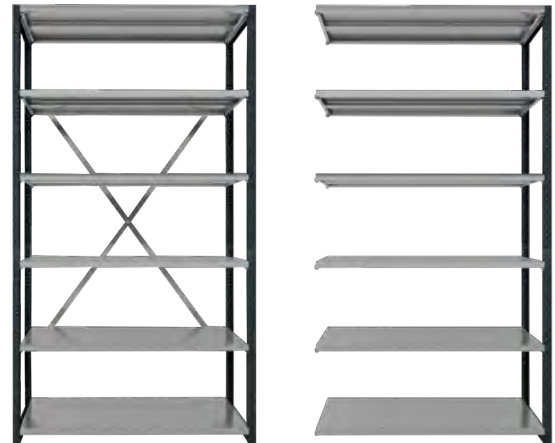
Fiancata - 40xPx2500 h mm
 6x Piano regolabile - 1300xPx35 h mm - Colore: Zincato
 Larghezza utile campata: 1300 mm
 Piani regolabili a passo 25 mm
 Portata campata: 2300 kg
 Modulo di base con crociera d'irrigidimento




Art. Nr.	L	P	H		Modulo
56-725460/XX	1080	400	2500	100	Base
56-725461/XX	1040	400	2500	100	Aggiuntivo
56-725560/XX	1080	500	2500	100	Base
56-725561/XX	1040	500	2500	100	Aggiuntivo

Scaffale con 6 piani

Fiancata - 40xPx2500 h mm
 6x Piano regolabile - 1000xPx35 h mm - Colore: Zincato
 Larghezza utile campata: 1000 mm
 Piani regolabili a passo 25 mm
 Portata campata: 2300 kg



Art. Nr.	L	P	H		Modulo
58-725460/XX	1380	400	2500	100	Base
58-725461/XX	1340	400	2500	100	Aggiuntivo
58-725560/XX	1380	500	2500	100	Base
58-725561/XX	1340	500	2500	100	Aggiuntivo

Scaffale con 6 piani

Fiancata - 40xPx2500 h mm
 6x Piano regolabile - 1300xPx35 h mm - Colore: Zincato
 Larghezza utile campata: 1300 mm
 Piani regolabili a passo 25 mm
 Portata campata: 2300 kg
 Modulo di base con crociera d'irrigidimento



Al momento dell'ordine inserire il codice prodotto e al posto di XX, il codice del colore desiderato.
 Per informazioni sui colori vedi pagina 5.

SCAFFALI CON CASSETTI

Le scaffalature con cassette permettono lo stoccaggio di materiale pesante e di organizzare in modo efficiente lo spazio del magazzino. È possibile personalizzare gli scaffali con cassette ad estrazione semplice e totale, con cassette verticali, piani e porte.

- Scaffali modulari
- Portata fino a 5500 kg per fiancata
- Altezza scaffale fino a 3 metri
- Cassette con portata fino a 200 kg



05



1 Saracinesca

2 Piano regolabile

3 Chiusura laterale per piani

4 Piano di chiusura

5 Porta scorrevole

6 Piano estraibile

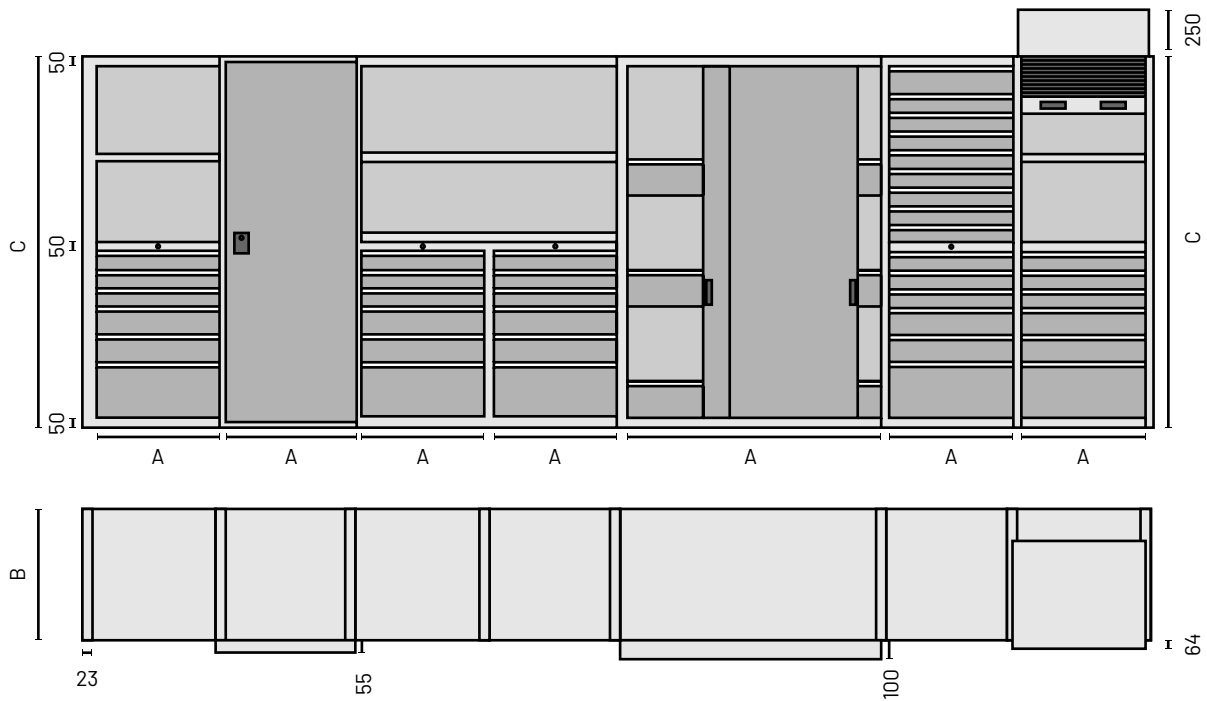
7 Porta battente

8 Cassetto verticale - H Parziale

9 Telaio porta utensili

10 Cassetto verticale - H Totale

11 Parete laterale per fiancate



Unità	L	L Utile
36 Eh	714	661
45 Eh	867	814
54 Eh	1020	967
64 Eh	1190	1137
78 Eh	1428	1375


Larghezza campata A

Porta	27 Eh	36 Eh
-	553	706
Scorrevole	663	816
Saracinesca	616	776
Battente	608	761

Profondità scaffale B

Porta	1450	2000	2200	2500
-	1450	2000	2200	2500
Scorrevole	-	2000	2200	2500
Saracinesca	-	2250	2450	2750
Battente	-	2000	2200	2500

Altezza scaffale C

H Scaffale	Piani	H Utile	
1450	2	1350	5000
2000	2	1900	4500
2000	3	1850	5500
2200	3	2050	5500
2500	3	2350	5250

Portate per fiancata



Art. Nr.	L	P	H	Modulo
32-33200-00/XX	813	761	2000	Base
32-33200-01/XX	737	761	2000	Aggiuntivo
32-33220-00/XX	813	761	2200	Base
32-33220-01/XX	737	761	2200	Aggiuntivo
32-33250-00/XX	813	761	2500	Base
32-33250-01/XX	737	761	2500	Aggiuntivo

Modulo 36x36 Eh con porta battente

1x Porta battente
 1x Piano regolabile - Portata: 200 kg
 9x Cassetto 100 mm - Estrazione: 100% - Portata: 200 kg
 1x Sistema anti ribaltamento
 Portata per fiancata: 4500 kg

Art. Nr.	L	P	H	Utensili
99-35427-00/XX	777	707	2000	-
99-35427-04/XX	777	707	2000	x96 ISO-SK 40
99-35427-05/XX	777	707	2000	x60 ISO-SK 50
99-35427-06/XX	777	707	2000	x96 HSK 63
99-35427-07/XX	777	707	2000	x48 HSK 100
99-35427-09/XX	777	707	2000	x72 CAPTO C6

Modulo 36x36 Eh con cassetti verticali

2x Cassetto verticale 200 mm - Estrazione 100% - Portata: 200 kg
 1x Cassetto verticale 250 mm - Estrazione 100% - Portata: 200 kg
 12x Telaio NC
 1x Sistema anti ribaltamento

Cassetti verticali

Scaffale modulare in tre dimensioni diverse su cui vengono inseriti cassetti verticali con portata massima 200 kg. I cassetti consentono l'immagazzinamento compatto di utensili e materiali di lavoro e possono essere configurati individualmente con mensole regolabili, contenitori in plastica e UNIBOX, pannelli forati e telai portautensili.



Mensole regolabili

Piani regolabili in altezza che offrono una superficie d'appoggio ideale per una vasta gamma di cassette in plastica e immagazzinamento di utensili e minuteria.



Contenitori UNIBOX

Cassettiere composte da una struttura in ABS e da cassetti in polistirolo trasparente. Ideali per la minuteria, vengono inseriti in speciali telai fissati ai cassetti verticali.



Telai portautensili

L'immagazzinamento degli utensili è possibile tramite boccole inserite su telai regolabili fissati ai cassetti verticali. In questo modo vengono custoditi in modo sicuro e ordinato minimizzando l'ingombro.



Pannello forato

L'immagazzinamento degli utensili è possibile tramite boccole inserite su telai regolabili fissati ai cassetti verticali. In questo modo si garantisce una conservazione ordinata minimizzando l'ingombro.



Art. Nr.	L	P	H	Modulo
32-14200-00/XX	966	707	2000	Base
32-14200-01/XX	890	707	2000	Aggiuntivo
32-14220-00/XX	966	707	2200	Base
32-14220-01/XX	890	707	2200	Aggiuntivo
32-14250-00/XX	966	707	2500	Base
32-14250-01/XX	890	707	2500	Aggiuntivo

Modulo 45x36 Eh con cassetti

1x Piano regolabile - Portata: 200 kg
 3x Cassetto 100 mm - Estrazione: 100% - Portata: 200 kg
 1x Piano di chiusura - Portata: 150 kg
 1x Sistema anti ribaltamento
 Portata per fiancata: 4500 kg

Art. Nr.	L	P	H	Modulo
32-34200-00/XX	966	761	2000	Base
32-34200-01/XX	890	761	2000	Aggiuntivo
32-34220-00/XX	966	761	2200	Base
32-34220-01/XX	890	761	2200	Aggiuntivo
32-34250-00/XX	966	761	2500	Base
32-34250-01/XX	890	761	2500	Aggiuntivo

Modulo 45x36 Eh con porta battente

1x Porta battente
 1x Piano regolabile - Portata: 200 kg
 9x Cassetto 100 mm - Estrazione: 100% - Portata: 200 kg
 1x Sistema anti ribaltamento
 Portata per fiancata: 4500 kg



Art. Nr.	L	P	H	Modulo
32-24200-00/XX	1833	807	2000	Base
32-24200-01/XX	1734	807	2000	Aggiuntivo
32-24220-00/XX	1833	807	2200	Base
32-24220-01/XX	1734	807	2200	Aggiuntivo
32-24250-00/XX	1833	807	2500	Base
32-24250-01/XX	1734	807	2500	Aggiuntivo

Modulo 45x36 Eh con porte scorrevoli

2x Porta scorrevole
 8x Piano estraibile - Estrazione: 100% - Portata: 200 kg
 Portata per fiancata: 4500 kg

Art. Nr.	L	P	H	Modulo
32-44200-00/XX	925	776	2000	Base
32-44200-01/XX	870	776	2000	Aggiuntivo
32-44220-00/XX	925	776	2200	Base
32-44220-01/XX	870	776	2200	Aggiuntivo
32-44250-00/XX	925	776	2500	Base
32-44250-01/XX	870	776	2500	Aggiuntivo

Modulo 45x36 Eh con saracinesca

1x Tapparella in PVC
 1x Piano regolabile - Portata: 200 kg
 3x Cassetto 150 mm - Estrazione: 100% - Portata: 200 kg
 1x Cassetto 200 mm - Estrazione: 100% - Portata: 200 kg
 1x Cassetto 300 mm - Estrazione: 100% - Portata: 200 kg
 1x Sistema anti ribaltamento
 Portata per fiancata: 4500 kg





Art. Nr.	L	P	H	Modulo
32-15200-00/XX	1119	707	2000	Base
32-15200-01/XX	1043	707	2000	Aggiuntivo
32-15220-00/XX	1119	707	2200	Base
32-15220-01/XX	1043	707	2200	Aggiuntivo
32-15250-00/XX	1119	707	2500	Base
32-15250-01/XX	1043	707	2500	Aggiuntivo

Modulo 54x36 Eh con cassetti

6x Cassetto 100 mm - Estrazione: 100% - Portata: 200 kg
 1x Sistema anti ribaltamento
 Portata per fiancata: 4500 kg

Art. Nr.	L	P	H	Modulo
32-25200-00/XX	1119	707	2000	Base
32-25200-01/XX	1043	707	2000	Aggiuntivo
32-25220-00/XX	1119	707	2200	Base
32-25220-01/XX	1043	707	2200	Aggiuntivo
32-25250-00/XX	1119	707	2500	Base
32-25250-01/XX	1043	707	2500	Aggiuntivo

Modulo 54x36 Eh con cassetti e piani

1x Piano regolabile - Portata: 200 kg
 3x Cassetto 100 mm - Estrazione: 100% - Portata: 200 kg
 1x Piano estraibile - Estrazione: 100% - Portata: 200 kg
 1x Sistema anti ribaltamento
 Portata per fiancata: 4500 kg



Art. Nr.	L	P	H	Modulo
32-35200-00/XX	1078	776	2000	Base
32-35200-01/XX	1023	776	2000	Aggiuntivo
32-35220-00/XX	1078	776	2200	Base
32-35220-01/XX	1023	776	2200	Aggiuntivo
32-35250-00/XX	1078	776	2500	Base
32-35250-01/XX	1023	776	2500	Aggiuntivo

Modulo 54x36 Eh con saracinesca

1x Tapparella in PVC
 3x Piano regolabile - Portata: 200 kg
 1x Cassetto 100 mm - Estrazione: 100% - Portata: 200 kg
 1x Piano di chiusura - Portata: 150 kg
 1x Sistema anti ribaltamento
 Portata per fiancata: 4500 kg

Art. Nr.	L	P	H	Utensili
99-33627-00/XX	1083	707	2000	-
99-33627-04/XX	1083	707	2000	x128 ISO-SK 40
99-33627-05/XX	1083	707	2000	x80 ISO-SK 50
99-33627-06/XX	1083	707	2000	x128 HSK 63
99-33627-07/XX	1083	707	2000	x64 HSK 100
99-33627-09/XX	1083	707	2000	x96 CAPTO C6

Modulo 54x36 Eh con cassetti verticali

1x Cassetto verticale 200 mm - Estrazione 100% - Portata: 200 kg
 3x Cassetto verticale 250 mm - Estrazione 100% - Portata: 200 kg
 16x Telaio NC
 1x Sistema anti ribaltamento



Art. Nr.	L	P	H	Modulo
32-36200-00/XX	1289	761	2000	Base
32-36200-01/XX	1213	761	2000	Aggiuntivo
32-36220-00/XX	1289	761	2200	Base
32-36220-01/XX	1213	761	2200	Aggiuntivo
32-36250-00/XX	1289	761	2500	Base
32-36250-01/XX	1213	761	2500	Aggiuntivo

Modulo 64x36 Eh con porte battenti

2x Porta battente
 1x Piano regolabile - Portata: 150 kg
 3x Piano estraibile - Estrazione: 100% - Portata: 150 kg
 Portata per fiancata: 4500 kg

Art. Nr.	L	P	H	Modulo
32-16200-00/XX	1289	707	2000	Base
32-16200-01/XX	1213	707	2000	Aggiuntivo
32-16220-00/XX	1289	707	2200	Base
32-16220-01/XX	1213	707	2200	Aggiuntivo
32-16250-00/XX	1289	707	2500	Base
32-16250-01/XX	1213	707	2500	Aggiuntivo

Modulo 64x36 Eh con piani estraibili

1x Piano regolabile - Portata: 150 kg
 3x Piano estraibile - Estrazione: 100% - Portata: 150 kg
 1x Sistema anti ribaltamento
 Portata per fiancata: 4500 kg



Art. Nr.	L	P	H	Modulo
32-47200-00/XX	1486	776	2000	Base
32-47200-01/XX	1431	776	2000	Aggiuntivo
32-47220-00/XX	1486	776	2200	Base
32-47220-01/XX	1431	776	2200	Aggiuntivo
32-47250-00/XX	1486	776	2500	Base
32-47250-01/XX	1431	776	2500	Aggiuntivo

Modulo 78x36 Eh con saracinesca

1x Tapparella in PVC
 1x Piano regolabile - Portata: 150 kg
 3x Cassetto 150 mm - Estrazione: 100% - Portata: 150 kg
 1x Cassetto 200 mm - Estrazione: 100% - Portata: 150 kg
 1x Cassetto 300 mm - Estrazione: 100% - Portata: 150 kg
 1x Sistema anti ribaltamento
 Portata per fiancata: 4500 kg

Art. Nr.	L	P	H
99-37827-00/XX	1491	707	2000

Modulo 78x36 Eh con cassetti verticali

3x Cassetto verticale 200 mm - Estrazione 100% - Portata: 200 kg
 3x Cassetto verticale 250 mm - Estrazione 100% - Portata: 200 kg
 6x Pannello forato
 42x UNIBOX con 6 contenitori
 1x Sistema anti ribaltamento



Al momento dell'ordine inserire il codice prodotto e al posto di XX, il codice del colore desiderato.
 Per informazioni sui colori vedi pagina 5.

SERIE UNIBOX


Struttura in plastica anti urto e cassette in plastica trasparente. Ideali per lo stoccaggio di componenti di piccole dimensioni da combinare con telai, carrelli, cassette verticali o armadi. Grazie alla larghezza uguale dei contenitori, questi possono essere sovrapposti creando svariate combinazioni.

- 6 moduli sovrapponibili
- Cassette trasparenti
- Apertura basculante
- Integrabili a carrelli, telai e cassette verticali




06



Art. Nr.	L	P	H		
S99-60307	600	200	240	3	190x146x225 h mm


Modulo a 3 contenitori



Art. Nr.	L	P	H		
S99-60407	600	170	206	4	142x130x194 h mm


Modulo a 4 contenitori



Art. Nr.	L	P	H		
S99-60507	600	133	164	5	113x100x150 h mm

Modulo a 5 contenitori



Art. Nr.	L	P	H		
S99-60607	600	91	112	6	87x66x100 h mm

Modulo a 6 contenitori



Art. Nr.	L	P	H		
S99-60907	600	51	77	9	59x44x65 h mm

Modulo a 9 contenitori



Art. Nr.	L	P	H
99-62037	600	25	300
99-62057	600	25	500
99-62067	600	25	650
99-62107	600	25	1000
S99-62157	600	25	1500
S99-62177	600	25	1750
S99-62197	600	25	1950

Telaio da muro

In lamiera di acciaio. Fissaggio a parete tramite viti.
Materiale di fissaggio escluso.

Art. Nr.	L	P	H	H Utile
S99-63157	600	325	1500	1400
S99-63177	600	325	1750	1650
S99-63197	600	325	1950	1850

Telaio con base

In lamiera di acciaio.
Con base 600x325x100 h mm per l'appoggio a terra.





Art. Nr.	L	P	H	
99-62067-05	600	325	650	72

Telaio da muro con 72 contenitori

1x Telaio da muro
8x Modulo a 9 contenitori



Art. Nr.	L	P	H	
99-62107-03	600	325	1000	84

Telaio da muro con 84 contenitori

1x Telaio da muro
6x Modulo a 9 contenitori
5x Modulo a 6 contenitori



Art. Nr.	L	P	H	
99-63157-03	600	325	1500	58

Telaio con base con 58 contenitori

1x Telaio con base
2x Modulo a 9 contenitori
3x Modulo a 6 contenitori
3x Modulo a 5 contenitori
1x Modulo a 4 contenitori
1x Modulo a 3 contenitori



Art. Nr.	L	P	H	
99-63157-11	600	325	1500	78

Telaio con base con 78 contenitori

1x Telaio con base
13x Modulo a 6 contenitori



Art. Nr.	L	P	H	
S99-63177-03	600	325	1750	62

Telaio con base con 62 contenitori

- 1x Telaio con base
- 2x Modulo a 9 contenitori
- 3x Modulo a 6 contenitori
- 3x Modulo a 5 contenitori
- 2x Modulo a 4 contenitori
- 1x Modulo a 3 contenitori



Art. Nr.	L	P	H	
99-63177-11	600	325	1750	52

Telaio con base con 52 contenitori

- 1x Telaio con base
- 5x Modulo a 6 contenitori
- 2x Modulo a 5 contenitori
- 3x Modulo a 4 contenitori



Art. Nr.	L	P	H	
S99-63197-03	600	325	1950	66

Telaio con base con 66 contenitori

- 1x Telaio con base
- 2x Modulo a 9 contenitori
- 3x Modulo a 6 contenitori
- 3x Modulo a 5 contenitori
- 3x Modulo a 4 contenitori
- 1x Modulo a 3 contenitori



Art. Nr.	L	P	H	
S99-63197-05	600	325	1950	70

Telaio con base con 70 contenitori

- 1x Telaio con base
- 7x Modulo a 6 contenitori
- 4x Modulo a 5 contenitori
- 2x Modulo a 4 contenitori



Art. Nr.	L	P	H		
S99-64147-01	660	750	1365	88	360

Carrello con 88 contenitori

2x Modulo a 9 contenitori
6x Modulo a 6 contenitori
4x Modulo a 5 contenitori
2x Modulo a 4 contenitori
2x Modulo a 3 contenitori
1x Maniglia in acciaio
2 Ruote fisse e 2 girevoli con freno in Poliuretano Ø100 mm



Art. Nr.	L	P	H		
S99-64147-03	660	750	1365	66	360

Carrello con 66 contenitori

4x Modulo a 6 contenitori
4x Modulo a 5 contenitori
4x Modulo a 4 contenitori
2x Modulo a 3 contenitori
1x Maniglia in acciaio
2 Ruote fisse e 2 girevoli con freno in Poliuretano Ø100 mm



Art. Nr.	L	P	H		
99-64147-05	660	750	1365	88	360

Carrello con 88 contenitori

2x Modulo a 9 contenitori
6x Modulo a 6 contenitori
2x Modulo a 5 contenitori
6x Modulo a 4 contenitori
1x Maniglia in acciaio
2 Ruote fisse e 2 girevoli con freno in Poliuretano Ø100 mm



Art. Nr.	L	P	H		
S99-64147-07	660	750	1365	84	360

Carrello con 84 contenitori

6x Modulo a 6 contenitori
8x Modulo a 5 contenitori
2x Modulo a 4 contenitori
1x Maniglia in acciaio
2 Ruote fisse e 2 girevoli con freno in Poliuretano Ø100 mm



Art. Nr.	L	P	H		
S99-64147-09	660	750	1365	70	360

Carrello con 70 contenitori

14x Modulo a 5 contenitori
1x Maniglia in acciaio
2 Ruote fisse e 2 girevoli con freno in Poliuretano Ø100 mm



Art. Nr.	L	P	H		
S99-64147-11	660	325	1750	120	360

Carrello con 120 contenitori

20x Modulo a 6 contenitori
1x Maniglia in acciaio
2 Ruote fisse e 2 girevoli con freno in Poliuretano Ø100 mm



Art. Nr.	L	P	H	
S99-85427-02/XX	1073	707	2000	720

Sistema verticale con 720 contenitori

120x Modulo a 6 contenitori
4x Cassetto estraibile - Estrazione: 100% - Portata: 150 kg



Art. Nr.	L	P	H	
S99-85427-06/XX	1073	707	2000	344

Sistema verticale con 344 contenitori

30x Modulo a 6 contenitori
20x Modulo a 5 contenitori
16x Modulo a 4 contenitori
3x Cassetto estraibile - Estrazione: 100% - Portata: 150 kg



Art. Nr.	L	P	H	
S99-87827-04/XX	1481	707	2000	480

Sistema verticale con 480 contenitori

30x Modulo a 6 contenitori
60x Modulo a 5 contenitori
4x Cassetto estraibile - Estrazione: 100% - Portata: 150 kg



Al momento dell'ordine inserire il codice prodotto e al posto di XX, il codice del colore desiderato.
Per informazioni sui colori vedi pagina 5.

CARRELLI E SCAFFALI

Contenitori in plastica sovrapponibili, realizzati in polipropilene di prima scelta, per lo stoccaggio di materiale di piccole e medie dimensioni. Sono disponibili 2 versioni a seconda della necessità d'uso. Entrambe presentano pareti frontali doppie che assicurano la massima stabilità anche in fase di accatastamento.

- Casette in polipropilene
- Sovrapponibili
- Casette a bocca di lupo
- Integrabili a scaffali, armadi e carrelli



|

166



Art. Nr.	L	P	H	
177-30100-06	825	620	1408	-
S177-30100-08	825	620	1408	8

Carrello per montaggio con 8 contenitori

8x Contenitore industriale 400x300x120 h mm
 4x Mensola regolabile - Profondità 420 mm
 1x Maniglia in acciaio
 2 Ruote fisse e 2 girevoli con freno in Poliuretano Ø100 mm
 Portata: 360 kg
 Colore: Zincato



Art. Nr.	L	P	H	
177-30100-12	825	620	1408	-
S177-30100-14	825	620	1408	4

Carrello per montaggio con 4 contenitori

4x Contenitore industriale 400x300x120 h mm
 2x Pannello forato - Colore: Grigio chiaro RAL 7035
 2x Mensola regolabile - Profondità 420 mm
 1x Maniglia in acciaio
 2 Ruote fisse e 2 girevoli con freno in Poliuretano Ø100 mm
 Portata: 360 kg
 Colore: Zincato



Art. Nr.	L	P	H	
177-31100-10	1123	620	1408	-
S177-31100-12	1123	620	1408	12

Carrello per montaggio con 12 contenitori



12x Contenitore industriale 400x300x120 h mm
 4x Mensola regolabile - Profondità 420 mm
 1x Maniglia in acciaio
 2 Ruote fisse e 2 girevoli con freno in Poliuretano Ø100 mm
 Portata: 360 kg
 Colore: Zincato




Art. Nr.	L	P	H	
177-31100-14	1123	620	1408	-
S177-31100-16	1123	620	1408	6

Carrello per montaggio con 6 contenitori


6x Contenitore industriale 400x300x120 h mm
 2x Pannello forato - Colore: Grigio chiaro RAL 7035
 2x Mensola regolabile - Profondità 420 mm
 1x Maniglia in acciaio
 2 Ruote fisse e 2 girevoli con freno in Poliuretano Ø100 mm
 Portata: 360 kg
 Colore: Zincato



Art. Nr.	L	P	H		Modulo
73-24011-02/07	390	400	1100	6	Base
73-24011-12/07	350	400	1100	6	Aggiuntivo
73-24020-02/07	390	400	2000	12	Base
73-24020-12/07	350	400	2000	12	Aggiuntivo

Scaffale



Contenitore industriale 400x300x120 h mm
Portata per campata: 300 kg

Art. Nr.	L	P	H		Modulo
73-26011-03/07	490	600	1100	5	Base
73-26011-13/07	450	600	1100	5	Aggiuntivo
73-26020-03/07	490	600	2000	9	Base
73-26020-13/07	450	600	2000	9	Aggiuntivo

Scaffale

Contenitore industriale 600x400x170 h mm
Portata per campata: 300 kg





Art. Nr.	L	P	H		
57-620438	1380	400	2000	100	-
59-620438	1380	400	2000	150	-
57-620440	1380	400	2000	100	24
59-620440	1380	400	2000	150	24

Scaffale inclinato

1x Piano superiore
6x Piano inclinato
Contenitore industriale 400x300x120 h mm
Colore: Zincato




Art. Nr.	L	P	H		
57-620450	1380	600	2000	100	-
59-620450	1380	600	2000	150	-
57-620452	1380	600	2000	100	15
59-620452	1380	600	2000	150	15

Scaffale inclinato

5x Piano inclinato
Contenitore industriale 600x400x340 h mm
Colore: Zincato




Art. Nr.	L	P	H	
177-31100-20	1123	620	1408	-
S177-31100-24	1123	620	1408	84

Carrello per montaggio con 84 contenitori

84x Contenitore a bocca di lupo 140x230x130 h mm
 14x Mensola regolabile - Profondità 230 mm
 1x Maniglia in acciaio
 2 Ruote fisse e 2 girevoli con freno in Poliuretano Ø100 mm
 Portata: 360 kg
 Colore: Zincato




Art. Nr.	L	P	H	
177-31100-40	1123	620	1408	-
S177-31100-44	1123	620	1408	30

Carrello per montaggio con 30 contenitori

18x Contenitore a bocca di lupo 140x230x130 h mm
 12x Contenitore a bocca di lupo 200x350x145 h mm
 3x Mensola regolabile - Profondità 230 mm
 3x Mensola regolabile - Profondità 320 mm
 1x Maniglia in acciaio
 2 Ruote fisse e 2 girevoli con freno in Poliuretano Ø100 mm
 Portata: 360 kg
 Colore: Zincato




Art. Nr.	L	P	H	
177-31100-50	1123	620	1408	-
S177-31100-54	1123	620	1408	20

Carrello per montaggio con 20 contenitori


20x Contenitore a bocca di lupo 200x350x200 h mm
 5x Mensola regolabile - Profondità 320 mm
 1x Maniglia in acciaio
 2 Ruote fisse e 2 girevoli con freno in Poliuretano Ø100 mm
 Portata: 360 kg
 Colore: Zincato



Art. Nr.	L	P	H	
177-31100-70	1123	620	1408	-
S177-31100-74	1123	620	1408	28

Carrello per montaggio con 28 contenitori

28x Contenitore a bocca di lupo 200x350x145 h mm
 6x Mensola regolabile - Profondità 320 mm
 1x Maniglia in acciaio
 2 Ruote fisse e 2 girevoli con freno in Poliuretano Ø100 mm
 Portata: 360 kg
 Colore: Zincato



Art. Nr.	L	P	H		Modulo
73-23511-02/07	302	350	1100	5	Base
73-23511-12/07	262	350	1100	5	Aggiuntivo
73-23520-02/07	302	350	2000	10	Base
73-23520-12/07	262	350	2000	10	Aggiuntivo

Scaffale

Contenitore a bocca di lupo 200x350x145 h mm
Portata per campata: 300 kg



Art. Nr.	L	P	H		Modulo
73-25011-03/07	402	500	1100	4	Base
73-25011-13/07	362	500	1100	4	Aggiuntivo
73-25020-03/07	402	500	2000	8	Base
73-25020-13/07	362	500	2000	8	Aggiuntivo

Scaffale

Contenitore a bocca di lupo 300x500x200 h mm
Portata per campata: 300 kg



Art. Nr.	L	P	H		Porte
21-10160-10/07	700	270	1650	-	-
21-10160-14/07	700	270	1650	90	-
21-11160-10/07	700	270	1650	-	Standard
21-11160-14/07	700	270	1650	90	Standard

Armadio

90x Contenitore a bocca di lupo 95x160x75 h mm
14x Piano regolabile - Portata: 50 kg



Art. Nr.	L	P	H		Porte
21-10200-30/07	700	270	2000	-	-
21-10200-34/07	700	270	2000	82	-
21-11200-30/07	700	270	2000	-	Standard
21-11200-34/07	700	270	2000	82	Standard

Armadio

54x Contenitore a bocca di lupo 95x160x75 h mm
28x Contenitore a bocca di lupo 140x230x130 h mm
15x Piano regolabile - Portata: 50 kg

